



GOBIERNO DEL ESTADO DE QUINTANA ROO
FORMATO EVALUATORIO PROGRAMÁTICO DEL SIPPRES FESIPPRES-01
INDICADORES

Página 1 de 2

TRIMESTRE			
1	2	3	4

FECHA
06/10/2025

INSTITUCIÓN: 2112101301 - Servicios Educativos de Quintana Roo
PROGRAMA PRESUPUESTARIO: E015 - Educación Básica
UNIDAD RESPONSABLE: 1301-2324 - Dirección de Educación Inicial y Preescolar
ACTIVIDAD: F.P.C01.A01 - Acciones para la operación del servicio educativa en las escuelas publicas de los niveles de inicial y preescolar

IDENTIFICACIÓN DEL INDICADOR	
Indicador	C01A01I01 - Porcentaje de acciones para la operación regular del servicio educativo en las publicas de los niveles inicial y preescolar

VARIABLES			
NUMERADOR	Número de acciones para la operación de educación inicial y preescolar general en el año t	Unidad de Medida del Numerador	2 - Acción
DENOMINADOR	Total de acciones programadas para la operación de la educación inicial y preescolar general en el año t	Unidad de Medida del Denominador	2 - Acción

METAS						Semaforización					
Linea Base		Año Meta	Meta Programada en el Año	Comportamiento del Indicador hacia la Meta	Tipo de Método	Rojo		Amarillo		Verde	
Año:	2023					De	Hasta	De	Hasta	De	Hasta
Valor:	100.000	2025	100.000	ASCENDENTE	PORCENTAJE	∞	80.000	80.000	90.000	90.000	110.000
								110.000	∞		

Variable	Calendario Programado												
	Enero	Febrero	Marzo	Abril	Mayo	Junio	Julio	Agosto	Septiembre	Octubre	Noviembre	Diciembre	Total
NUMERADOR	1.000	1.000	1.000	1.000	1.000	1.000	2.000	0.000	1.000	1.000	1.000	1.000	12.000
DENOMINADOR	1.000	1.000	1.000	1.000	1.000	1.000	2.000	1.000	1.000	1.000	1.000	1.000	12.000

Mtro. Luis Augusto Pat Orozco

Jefe de departamento de Educación Preescolar General

Elaboró

Dra. Perla Corona Noriega

Directora de Educación Inicial y Preescolar

Revisó

Lic. Lorenzo Gabriel Olivera González

Coordinador General de Educación Básica

Autorizó



SEFIPLAN
SECRETARÍA DE FINANZAS Y PLANEACIÓN

INDICADORES

TRIMESTRE			
1	2	3	4

FECHA
06/10/2025

Variable	Calendario Modificado												
	Enero	Febrero	Marzo	Abril	Mayo	Junio	Julio	Agosto	Septiembre	Octubre	Noviembre	Diciembre	Total
NUMERADOR	1.000	1.000	1.000	1.000	1.000	1.000	2.000	0.000	1.000	1.000	1.000	1.000	12.000
DENOMINADOR	1.000	1.000	1.000	1.000	1.000	1.000	2.000	1.000	1.000	1.000	1.000	1.000	12.000

Variable	Calendario Ejecutado												
	Enero	Febrero	Marzo	Abril	Mayo	Junio	Julio	Agosto	Septiembre	Octubre	Noviembre	Diciembre	Total
NUMERADOR	1.000	1.000	1.000	1.000	1.000	1.000	2.000	0.000	1.000	0.000	0.000	0.000	9.000
DENOMINADOR	1.000	1.000	1.000	1.000	1.000	1.000	2.000	1.000	1.000	1.000	1.000	1.000	9.000

AVANCES PROGRAMÁTICOS								VARIACIÓN	
Trimestral			Acumulado					Trimestral	
Modificado	Ejecutado	Nivel de Cumplimiento	Modificado		Ejecutado		Nivel de Cumplimiento	Numerador	Denominador
abs	abs	%	abs	%	abs	%	%	%	%
100.000	100.000	100.000	100.000	100.000	100.000	100.000	100.000	0.000	0.000
								Observaciones	

RESULTADOS		
Meta Anual Equivalente	Color del Semáforo	Observaciones
100.000	VERDE	se cumplio con la meta establecida para este trimestre, con el seguimiento de la octava sesión ordinaria de consejo técnico. que se llevo acabo a distancia por medio de la plataforma google meet.

Mtro. Luis Augusto Pal Orozco

Jefe de departamento de Educación Preescolar General

Elaboró

Dra. Perla Corona Noriega

Directora de Educación Inicial y Preescolar

Revisó

Lic. Lorenzo Gabriel Olivera Gonzalez

Coordinador General de Educación Básica

Autorizó

TRIMESTRE			
1	2	3	4

FECHA
03/10/2025

INSTITUCIÓN: 2112101301 - Servicios Educativos de Quintana Roo
PROGRAMA PRESUPUESTARIO: E015 - Educación Básica
UNIDAD RESPONSABLE: 1301-2308 - Dirección de Educación Primaria
COMPONENTE: F.P.C02 - Acciones educativas de mejora continua para disminuir brechas de aprendizaje en primaria general, implementadas.

IDENTIFICACIÓN DEL INDICADOR	
Indicador	C02I01 - Porcentaje de estudiantes de primaria general de sexto grado que concluyen el nivel educativo con promedio igual o mayor a 8.0

VARIABLES			
NUMERADOR	Número de estudiantes de sexto grado con promedio igual o mayor a 8 en el año t	Unidad de Medida del Numerador	121 - Estudiante
DENOMINADOR	Total de estudiantes de sexto grado en el año t	Unidad de Medida del Denominador	121 - Estudiante

METAS						Semaforización					
Línea Base		Año Meta	Meta Programada	Comportamiento del	Tipo de	Rojo		Amarillo		Verde	
Año:	2023		en el Año	Indicador hacia la Meta	Método	De	Hasta	De	Hasta	De	Hasta
Valor:	67.770	2025	69.640	ASCENDENTE	PORCENTAJE	∞	55.712	55.712	62.676	62.676	76.604
								76.604	∞		

Variable	Calendario Programado												
	Enero	Febrero	Marzo	Abril	Mayo	Junio	Julio	Agosto	Septiembre	Octubre	Noviembre	Diciembre	Total
NUMERADOR	0.000	0.000	0.000	0.000	0.000	0.000	0.000	18,477.000	0.000	0.000	0.000	0.000	18,477.000
DENOMINADOR	1.000	1.000	1.000	1.000	1.000	1.000	1.000	26,532.000	1.000	1.000	1.000	1.000	26,532.000

Mtra. Cynthia Evelyn Rojas Dorta
Jefa del Departamento de Educación Primaria

Lic. Cruz Alfonso López Pérez
Encargado de la Dirección de Educación Primaria

Lic. Lorenzo Gabriel Olivera González
Coordinador General de Educación básica

Elaboró

Revisó

Autorizó

GOBIERNO DEL ESTADO DE QUINTANA ROO
FORMATO EVALUATORIO PROGRAMÁTICO DEL SIPPRES FESIPPRES-01
INDICADORES

TRIMESTRE			
1	2	3	4

FECHA
03/10/2025

Variable	Calendario Modificado												
	Enero	Febrero	Marzo	Abril	Mayo	Junio	Julio	Agosto	Septiembre	Octubre	Noviembre	Diciembre	Total
NUMERADOR	0.000	0.000	0.000	0.000	0.000	0.000	0.000	18,477.000	0.000	0.000	0.000	0.000	18,477.000
DENOMINADOR	1.000	1.000	1.000	1.000	1.000	1.000	1.000	26,532.000	1.000	1.000	1.000	1.000	26,532.000

Variable	Calendario Ejecutado												
	Enero	Febrero	Marzo	Abril	Mayo	Junio	Julio	Agosto	Septiembre	Octubre	Noviembre	Diciembre	Total
NUMERADOR	0.000	0.000	0.000	0.000	0.000	0.000	0.000	17,274.000	0.000	0.000	0.000	0.000	17,274.000
DENOMINADOR	1.000	1.000	1.000	1.000	1.000	1.000	1.000	27,077.000	1.000	1.000	1.000	1.000	27,077.000

AVANCES PROGRAMÁTICOS								VARIACIÓN	
Trimestral			Acumulado					Trimestral	
Modificado	Ejecutado	Nivel de Cumplimiento	Modificado		Ejecutado		Nivel de Cumplimiento	Numerador	Denominador
abs	abs	%	abs	%	abs	%	%	%	%
69.640	63.796	91.607	69.640	100.000	63.796	91.607	91.607	-6.511	2.054
								Observaciones	
								Se cumplió conforme a lo programado	

RESULTADOS		
Meta Anual Equivalente	Color del Semáforo	Observaciones
63.796	VERDE	


Mtra. Cynthia Evelyn Rojas Dorta.


Jefa del Departamento de Educación Primaria

Elaboró


Lic. Cruz Alfonso López Pérez

Encargado de la Dirección de Educación Primaria

Revisó


Lic. Lorenzo Gabriel Olivera González

Coordinador General de Educación básica

Autorizó



2112101301 - Servicios Educativos de Quintana Roo

INDICADORES

IDENTIFICACIÓN DEL PROGRAMA PRESUPUESTARIO

Programa Presupuestario	E015 - Educación Básica
Unidad Responsable del Programa Presupuestario	1301-2207 - Coordinación General de Educación Básica
Nivel de Objetivo (Actividad)	F.P.C02.A01 - Acciones de seguimiento para la mejora del logro académico en escuelas públicas de nivel de primaria general.

IDENTIFICACIÓN DEL INDICADOR

Indicador	C02A01I01 - Porcentaje de escuelas de nivel primaria con resultados de por lo menos 80 en la prueba de conocimientos.			
Descripción		Unidad Responsable de la Fuente del Indicador		
Son las escuelas de nivel primaria que obtienen resultados de por los menos 80 en la prueba de conocimientos aplicada a estudiantes de sexto grado en el ciclo escolar 2025-2026 con la finalidad de conocer el nivel de logro académico al término de su educación primaria.		1301-2308 - Dirección de Educación Primaria		
Método de Cálculo	(Número de escuelas que obtienen resultados de por lo menos 80 en la prueba en el año t/ Total de escuelas públicas de primaria general en el año t)*100			
Referencias Adicionales				
Medios de Verificación	Informe de resultados. Dirección de Educación Primaria			
Responsable y Liga de Acceso:	Dirección de Educación Primaria.Anuar. https://qroo.gob.mx/seq/medios-de-verificacion-de-la-planeacion-anual/			
Categoría	Dimensión	Periodicidad	Unidad de Medida del Indicador	¿Es para Cuenta Pública?
GESTIÓN	EFICACIA	SEMESTRAL	226 - Porcentaje	NO

VARIABLES

NUMERADOR	Número de escuelas que obtienen resultados de por lo menos 80 en la prueba en el año t	Unidad de Medida del Numerador	119 - Escuela
DENOMINADOR	Total de escuelas públicas de primaria general en el año t	Unidad de Medida del Denominador	119 - Escuela

Mtra. Cynthia Evelyn Rojas Dorta.

Jefa del Departamento de Educación Primaria

Elaboró

Lic. Lorenzo Gabriel Olivera González

Coordinador General de Educación Básica

Revisó

Lic. Lorenzo Gabriel Olivera González

Coordinador General de Educación Básica

Autorizó





METAS						Semaforización					
Línea Base		Año Meta	Meta Programada en el Año	Comportamiento del Indicador hacia la Meta	Tipo de Método	Rojo		Amarillo		Verde	
Año:	2023					De	Hasta	De	Hasta	De	Hasta
Valor:	0.000	2025	36.094	ASCENDENTE	PORCENTAJE	∞	28.875	28.875	32.484	32.484	39.703
								39.703	∞		


Variable	Calendario Programado												
	Enero	Febrero	Marzo	Abril	Mayo	Junio	Julio	Agosto	Septiembre	Octubre	Noviembre	Diciembre	Total
NUMERADOR	0.000	0.000	0.000	0.000	0.000	0.000	0.000	231.000	0.000	0.000	0.000	0.000	231.000
DENOMINADOR	1.000	1.000	1.000	1.000	1.000	1.000	1.000	640.000	1.000	1.000	1.000	1.000	640.000


Mtra. Cynthia Evelyn Rojas Dorta
Jefa del Departamento de Educación Primaria

Elaboró


Lic. Lorenzo Gabriel Olivera González
Coordinador General de Educación Básica

Revisó


Lic. Lorenzo Gabriel Olivera González
Coordinador General de Educación Básica

Autorizó

TRIMESTRE			
1	2	3	4

FECHA
03/10/2025

INSTITUCIÓN: 2112101301 - Servicios Educativos de Quintana Roo
PROGRAMA PRESUPUESTARIO: E015 - Educación Básica
UNIDAD RESPONSABLE: 1301-2308 - Dirección de Educación Primaria
ACTIVIDAD: F.P.C02.A02 - Acciones para la operación regular del servicio educativo de las escuelas públicas de nivel primaria.

IDENTIFICACIÓN DEL INDICADOR	
Indicador	C02A02I01 - Acciones para la operación regular del servicio educativo de las escuelas públicas de nivel primaria.


VARIABLES			
NUMERADOR	Número de acciones realizadas en el año t	Unidad de Medida del Numerador	2 - Acción
DENOMINADOR	Total de acciones programadas en el año t	Unidad de Medida del Denominador	2 - Acción

METAS						Semaforización					
Línea Base		Año Meta	Meta Programada en el Año	Comportamiento del Indicador hacia la Meta	Tipo de Método	Rojo		Amarillo		Verde	
Año:	2023					De	Hasta	De	Hasta	De	Hasta
Valor:	100.000	2025	100.000	ASCENDENTE	PORCENTAJE	∞	80.000	80.000	90.000	90.000	110.000
								110.000	∞		


Variable	Calendario Programado												
	Enero	Febrero	Marzo	Abril	Mayo	Junio	Julio	Agosto	Septiembre	Octubre	Noviembre	Diciembre	Total
NUMERADOR	0.000	0.000	1.000	0.000	0.000	1.000	0.000	0.000	1.000	0.000	0.000	1.000	4.000
DENOMINADOR	1.000	1.000	1.000	1.000	1.000	1.000	1.000	1.000	1.000	1.000	1.000	1.000	4.000


Mtra. Cynthia Evelyn Rojas Dorta
Jefa del Departamento de Educación Primaria

Elaboró


Lic. Cruz Alfonso López Pérez
Encargado de la Dirección de Educación Primaria

Revisó


Lic. Lorenzo Gabriel Olivera González
Coordinador General de Educación básica

Autorizó

GOBIERNO DEL ESTADO DE QUINTANA ROO
FORMATO EVALUATORIO PROGRAMÁTICO DEL SIPPRES FESIPPRES-01
INDICADORES

TRIMESTRE			
1	2	3	4


FECHA
03/10/2025

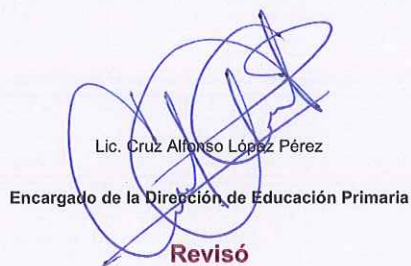
Variable	Calendario Modificado												
	Enero	Febrero	Marzo	Abril	Mayo	Junio	Julio	Agosto	Septiembre	Octubre	Noviembre	Diciembre	Total
NUMERADOR	0.000	0.000	1.000	0.000	0.000	1.000	0.000	0.000	1.000	0.000	0.000	1.000	4.000
DENOMINADOR	1.000	1.000	1.000	1.000	1.000	1.000	1.000	1.000	1.000	1.000	1.000	1.000	4.000


Variable	Calendario Ejecutado												
	Enero	Febrero	Marzo	Abril	Mayo	Junio	Julio	Agosto	Septiembre	Octubre	Noviembre	Diciembre	Total
NUMERADOR	0.000	0.000	1.000	0.000	0.000	1.000	0.000	0.000	1.000	0.000	0.000	0.000	3.000
DENOMINADOR	1.000	1.000	1.000	1.000	1.000	1.000	1.000	1.000	1.000	1.000	1.000	1.000	3.000

AVANCES PROGRAMÁTICOS								VARIACIÓN	
Trimestral			Acumulado					Trimestral	
Modificado	Ejecutado	Nivel de Cumplimiento	Modificado		Ejecutado		Nivel de Cumplimiento	Numerador	Denominador
abs	abs	%	abs	%	abs	%	%	%	%
100.000	100.000	100.000	100.000	100.000	100.000	100.000	100.000	0.000	0.000
								Observaciones	
								Se cumplió conforme a lo programado.	

RESULTADOS		
Meta Anual Equivalente	Color del Semáforo	Observaciones
100.000	VERDE	


Mirra Cynthia Evelin Rojas Dorra,
Jefa del Departamento de Educación Primaria


Lic. Cruz Alfonso López Pérez
Encargado de la Dirección de Educación Primaria
Revisó


Lic. Lorenzo Gabriel Olivera González
Coordinador General de Educación básica
Autorizó

Elaboró



GOBIERNO DEL ESTADO DE QUINTANA ROO
FORMATO EVALUATORIO PROGRAMÁTICO DEL SIPPRES FESIPPRES-01
INDICADORES

Página 1 de 2

TRIMESTRE			
1	2	3	4

FECHA
03/10/2025

INSTITUCIÓN: 2112101301 - Servicios Educativos de Quintana Roo
PROGRAMA PRESUPUESTARIO: E015 - Educación Básica
UNIDAD RESPONSABLE: 1301-2308 - Dirección de Educación Primaria
ACTIVIDAD: F.P.C02.A04 - Dotación de insumos destinados a la gestión menstrual a escuelas primarias públicas

IDENTIFICACIÓN DEL INDICADOR	
Indicador	C02A04I01 - Porcentaje de escuelas atendidas de educación Primaria Públicas

VARIABLES			
NUMERADOR	Número de escuelas de educación primaria públicas atendidas con la entrega de suministros de toallas sanitarias en el año t	Unidad de Medida del Numerador	119 - Escuela
DENOMINADOR	Total de escuelas de educación primaria públicas en el año t	Unidad de Medida del Denominador	119 - Escuela

METAS						Semaforización					
Línea Base		Año Meta	Meta Programada	Comportamiento del	Tipo de	Rojo		Amarillo		Verde	
Año:	2023		en el Año	Indicador hacia la Meta	Método	De	Hasta	De	Hasta	De	Hasta
Valor:	0.000	2025	100.000	ASCENDENTE	PORCENTAJE	∞	80.000	80.000	90.000	90.000	110.000
								110.000	∞		

Variable	Calendario Programado												
	Enero	Febrero	Marzo	Abril	Mayo	Junio	Julio	Agosto	Septiembre	Octubre	Noviembre	Diciembre	Total
NUMERADOR	0.000	0.000	0.000	0.000	0.000	0.000	640.000	0.000	0.000	0.000	0.000	0.000	640.000
DENOMINADOR	1.000	1.000	1.000	1.000	1.000	1.000	640.000	1.000	1.000	1.000	1.000	1.000	640.000

Mika Cynthia Evelyn Rojas Doria.
Jefa del Departamento de Educación Primaria

Lic. Cruz Alfonso López Pérez
Encargado de la Dirección de Educación Primaria

Lic. Lorenzo Gabriel Olivera González
Coordinador General de Educación básica

Elaboró

Revisó

Autorizó

GOBIERNO DEL ESTADO DE QUINTANA ROO
FORMATO EVALUATORIO PROGRAMÁTICO DEL SIPPRES FESIPPRES-01
INDICADORES

TRIMESTRE			
1	2	3	4


FECHA
03/10/2025


Variable	Calendario Modificado												
	Enero	Febrero	Marzo	Abril	Mayo	Junio	Julio	Agosto	Septiembre	Octubre	Noviembre	Diciembre	Total
NUMERADOR	0.000	0.000	0.000	0.000	0.000	0.000	640.000	0.000	0.000	0.000	0.000	0.000	640.000
DENOMINADOR	1.000	1.000	1.000	1.000	1.000	1.000	640.000	1.000	1.000	1.000	1.000	1.000	640.000


Variable	Calendario Ejecutado												
	Enero	Febrero	Marzo	Abril	Mayo	Junio	Julio	Agosto	Septiembre	Octubre	Noviembre	Diciembre	Total
NUMERADOR	0.000	0.000	0.000	0.000	0.000	0.000	640.000	0.000	0.000	0.000	0.000	0.000	640.000
DENOMINADOR	1.000	1.000	1.000	1.000	1.000	1.000	640.000	1.000	1.000	1.000	1.000	1.000	640.000

AVANCES PROGRAMÁTICOS								VARIACIÓN	
Trimestral			Acumulado					Trimestral	
Modificado	Ejecutado	Nivel de Cumplimiento	Modificado		Ejecutado		Nivel de Cumplimiento	Numerador	Denominador
abs	abs	%	abs	%	abs	%	%	%	%
100.000	100.000	100.000	100.000	100.000	100.000	100.000	100.000	0.000	0.000
								Observaciones	
								Se cumplió conforme a lo programado,	

RESULTADOS		
Meta Anual Equivalente	Color del Semáforo	Observaciones
100.000	VERDE	


Mira, Cynthia Evelin Rojas Dorta,
Jefa del Departamento de Educación Primaria


Lic. Cruz Alfonso López Pérez
Encargado de la Dirección de Educación Primaria
Revisó


Lic. Lorenzo Gabriel Olivera González
Coordinador General de Educación básica
Autorizó

Elaboró

GOBIERNO DEL ESTADO DE QUINTANA ROO
 FORMATO EVALUATORIO PROGRAMÁTICO DEL SIPPRES FESIPPRES-01
 INDICADORES

Página 1 de 2



TRIMESTRE			
1	2	3	4

FECHA
07/10/2025

INSTITUCIÓN: 2112101301 - Servicios Educativos de Quintana Roo
 PROGRAMA PRESUPUESTARIO: E015 - Educación Básica
 UNIDAD RESPONSABLE: 1301-2327 - Dirección de Participación Social
 COMPONENTE: F.P.C05 - Estrategias para fortalecer la participación Social y actividades Culturales en las escuelas de Educación Básica, implementadas.

IDENTIFICACIÓN DEL INDICADOR	
Indicador	C05I01 - Porcentaje de escuelas de educación básica atendidas con acciones de participación social y actividades culturales.

VARIABLES			
NUMERADOR	Número de escuelas públicas de educación inicial, preescolar, primaria y secundaria en sus diversas modalidades, atendidas con acciones sociales y culturales realizadas en el año t	Unidad de Medida del Numerador	119 - Escuela
DENOMINADOR	Total de escuelas públicas de educación inicial, preescolar, primaria y secundaria en sus diversas modalidades programadas en el año t	Unidad de Medida del Denominador	119 - Escuela

METAS						Semaforización					
Linea Base		Año Meta	Meta Programada	Comportamiento del	Tipo de	Rojo		Amarillo		Verde	
Año:	2023		en el Año	Indicador hacia la Meta	Método	De	Hasta	De	Hasta	De	Hasta
Valor:	0.000	2025	32.637	ASCENDENTE	PORCENTAJE	∞	26.110	26.110	29.373	29.373	35.901
								35.901	∞		

Variable	Calendario Programado												
	Enero	Febrero	Marzo	Abril	Mayo	Junio	Julio	Agosto	Septiembre	Octubre	Noviembre	Diciembre	Total
NUMERADOR	0.000	10.000	15.000	10.000	10.000	185.000	180.000	10.000	10.000	25.000	20.000	25.000	500.000
DENOMINADOR	1.000	80.000	90.000	80.000	80.000	80.000	95.000	80.000	80.000	667.000	100.000	100.000	1,532.000

Mtra. Karla Alejandra Pérez Gómez

Directora de Participación Social

Mtra. Karla Alejandra Pérez Gómez

Directora de Participación Social

Lic. Lorenzo Gabriel Olivera González

Coordinador General de Educación Básica

Elaboró

Revisó

Autorizó

GOBIERNO DEL ESTADO DE QUINTANA ROO
FORMATO EVALUATORIO PROGRAMÁTICO DEL SIPPRES FESIPPRES-01

INDICADORES

TRIMESTRE			
1	2	3	4

FECHA
07/10/2025

Variable	Calendario Modificado												
	Enero	Febrero	Marzo	Abril	Mayo	Junio	Julio	Agosto	Septiembre	Octubre	Noviembre	Diciembre	Total
NUMERADOR	0.000	10.000	15.000	10.000	10.000	185.000	180.000	10.000	10.000	25.000	20.000	25.000	500.000
DENOMINADOR	1.000	80.000	90.000	80.000	80.000	80.000	95.000	80.000	80.000	667.000	100.000	100.000	1,532.000

Variable	Calendario Ejecutado												
	Enero	Febrero	Marzo	Abril	Mayo	Junio	Julio	Agosto	Septiembre	Octubre	Noviembre	Diciembre	Total
NUMERADOR	0.000	10.000	15.000	10.000	10.000	185.000	180.000	10.000	10.000	0.000	0.000	0.000	430.000
DENOMINADOR	1.000	80.000	90.000	80.000	80.000	80.000	95.000	80.000	80.000	1.000	1.000	1.000	665.000

AVANCES PROGRAMÁTICOS									VARIACIÓN	
Trimestral			Acumulado						Trimestral	
Modificado	Ejecutado	Nivel de Cumplimiento	Modificado		Ejecutado		Nivel de Cumplimiento		Numerador	Denominador
abs	abs	%	abs	%	abs	%	%	%	%	%
78.431	78.431	100.000	64.662	198.123	64.662	198.123	100.000	0.000	0.000	0.000
									Observaciones	
									Sin observaciones	

RESULTADOS		
Meta Anual Equivalente	Color del Semáforo	Observaciones
32.637	VERDE	Se alcanzaron las metas programadas para este trimestre.



Mtra. Karla Alejandra Pérez Gómez

Directora de Participación Social


Elaboró



Mtra. Karla Alejandra Pérez Gómez

Directora de Participación Social

Revisó



Lic. Lorenzo Gabriel Olivera González

Coordinador General de Educación Básica

Autorizó

GOBIERNO DEL ESTADO DE QUINTANA ROO
FORMATO EVALUATORIO PROGRAMÁTICO DEL SIPPRES FESIPPRES-01
INDICADORES

Página 1 de 2



TRIMESTRE			
1	2	3	4

FECHA
07/10/2025

INSTITUCIÓN: 2112101301 - Servicios Educativos de Quintana Roo
PROGRAMA PRESUPUESTARIO: E015 - Educación Básica
UNIDAD RESPONSABLE: 1301-2327 - Dirección de Participación Social
ACTIVIDAD: F.P.C05.A01 - Participación de la comunidad escolar en actividades de corresponsabilidad y rendición de cuentas.

IDENTIFICACIÓN DEL INDICADOR	
Indicador	C05A01I01 - Porcentaje de personas de la comunidad escolar que participan en actividades de corresponsabilidad y rendición de cuentas

VARIABLES			
NUMERADOR	Número de personas de educación básica públicas que participan en actividades de corresponsabilidad y rendición de cuentas año t	Unidad de Medida del Numerador	209 - Persona
DENOMINADOR	total de personas de la comunidad escolar de escuelas públicas de educación básica focalizadas en el año t	Unidad de Medida del Denominador	209 - Persona

METAS						Semaforización					
Linea Base		Año Meta	Meta Programada en el Año	Comportamiento del Indicador hacia la Meta	Tipo de Método	Rojo		Amarillo		Verde	
Año:	2023					De	Hasta	De	Hasta	De	Hasta
Valor:	0.000	2025	90.000	ASCENDENTE	PORCENTAJE	∞	72.000	72.000	81.000	81.000	99.000
								99.000	∞		

Variable	Calendario Programado												
	Enero	Febrero	Marzo	Abril	Mayo	Junio	Julio	Agosto	Septiembre	Octubre	Noviembre	Diciembre	Total
NUMERADOR	0.000	25.000	55.000	40.000	60.000	50.000	0.000	0.000	90.000	85.000	45.000	0.000	450.000
DENOMINADOR	1.000	40.000	60.000	50.000	60.000	50.000	1.000	1.000	90.000	90.000	60.000	1.000	500.000

Lic. Graciela Isabel Pacheco Castillo

Jefa del Departamento de Atención y Capacitación para la Participación Social.

Elaboró

Mtra. Karla Alejandra Pérez Gómez

Directora de Participación Social

Revisó

Lic. Lorenzo Gabriel Olivera González

Coordinador General de Educación Básica

Autorizó

GOBIERNO DEL ESTADO DE QUINTANA ROO
FORMATO EVALUATORIO PROGRAMÁTICO DEL SIPPRES FESIPPRES-01
INDICADORES

TRIMESTRE			
1	2	3	4

FECHA
07/10/2025

Variable	Calendario Modificado												
	Enero	Febrero	Marzo	Abril	Mayo	Junio	Julio	Agosto	Septiembre	Octubre	Noviembre	Diciembre	Total
NUMERADOR	0.000	25.000	55.000	40.000	60.000	50.000	0.000	0.000	90.000	85.000	45.000	0.000	450.000
DENOMINADOR	1.000	40.000	60.000	50.000	60.000	50.000	1.000	1.000	90.000	90.000	60.000	1.000	500.000

Variable	Calendario Ejecutado												
	Enero	Febrero	Marzo	Abril	Mayo	Junio	Julio	Agosto	Septiembre	Octubre	Noviembre	Diciembre	Total
NUMERADOR	0.000	25.000	55.000	40.000	60.000	50.000	0.000	0.000	90.000	0.000	0.000	0.000	320.000
DENOMINADOR	1.000	40.000	60.000	50.000	60.000	50.000	1.000	1.000	90.000	1.000	1.000	1.000	350.000

AVANCES PROGRAMÁTICOS										VARIACIÓN	
Trimestral			Acumulado							Trimestral	
Modificado	Ejecutado	Nivel de Cumplimiento	Modificado		Ejecutado		Nivel de Cumplimiento			Numerador	Denominador
abs	abs	%	abs	%	abs	%	%	%		%	%
100.000	100.000	100.000	91.429	101.587	91.429	101.587	100.000			0.000	0.000
										Observaciones	
										Sin observaciones	

RESULTADOS		
Meta Anual Equivalente	Color del Semáforo	Observaciones
90.000	VERDE	Se alcanzaron las metas programadas para este trimestre.

Lic. Graciela Isabel Pacheco Castillo

Jefa del Departamento de Atención y Capacitación para la Participación Social.

Elaboró

Mtra. Karla Alejandra Pérez Gómez

Directora de Participación Social

Revisó

Lic. Lorenzo Gabriel Olivera González

Coordinador General de Educación Básica

Autorizó

TRIMESTRE			
1	2	3	4

FECHA
07/10/2025


INSTITUCIÓN: 2112101301 - Servicios Educativos de Quintana Roo
PROGRAMA PRESUPUESTARIO: E015 - Educación Básica
UNIDAD RESPONSABLE: 1301-2327 - Dirección de Participación Social
ACTIVIDAD: F.P.C05.A02 - Participación de Escuelas de educación básica en actividades para la formación integral de los alumnos de educación básica.

IDENTIFICACIÓN DEL INDICADOR	
Indicador	C05A02I01 - Porcentaje de escuelas que promueven la participación de padres de familia en actividades escolares.

VARIABLES			
NUMERADOR	Número de escuelas de preescolar, primaria y secundaria en todas sus modalidades, que participan en actividades escolares y cívicas en familia en educación básica públicas en el año t	Unidad de Medida del Numerador	119 - Escuela
DENOMINADOR	Total de escuelas programadas focalizadas de educación preescolar, primaria y secundaria en sus diversas modalidades en el año t	Unidad de Medida del Denominador	119 - Escuela

METAS						Semaforización					
Línea Base		Año Meta	Meta Programada	Comportamiento del	Tipo de	Rojo		Amarillo		Verde	
Año:	2023		en el Año	Indicador hacia la Meta	Método	De	Hasta	De	Hasta	De	Hasta
Valor:	0.000	2025	100.000	ASCENDENTE	PORCENTAJE	∞	80.000	80.000	90.000	90.000	110.000
								110.000	∞		

Variable	Calendario Programado												
	Enero	Febrero	Marzo	Abril	Mayo	Junio	Julio	Agosto	Septiembre	Octubre	Noviembre	Diciembre	Total
NUMERADOR	0.000	10.000	15.000	10.000	10.000	185.000	180.000	10.000	10.000	25.000	20.000	25.000	500.000
DENOMINADOR	1.000	10.000	15.000	10.000	10.000	185.000	180.000	10.000	10.000	25.000	20.000	25.000	500.000


Mtra. C. Lorenza Irene González Reinhardt


Jefa del Departamento de Asesoramiento y Seguimiento Social

Elaboró


Mtra. Karla Alejandra Pérez Gómez

Directora de Participación Social

Revisó


Lic. Lorenzo Gabriel Olivera González

Coordinador General de Educación Básica

Autorizó

GOBIERNO DEL ESTADO DE QUINTANA ROO
FORMATO EVALUATORIO PROGRAMÁTICO DEL SIPPRES FESIPPRES-01
INDICADORES

TRIMESTRE			
1	2	3	4

FECHA
07/10/2025

Variable	Calendario Modificado												Total
	Enero	Febrero	Marzo	Abril	Mayo	Junio	Julio	Agosto	Septiembre	Octubre	Noviembre	Diciembre	
NUMERADOR	0.000	10.000	15.000	10.000	10.000	185.000	180.000	10.000	10.000	25.000	20.000	25.000	500.000
DENOMINADOR	1.000	10.000	15.000	10.000	10.000	185.000	180.000	10.000	10.000	25.000	20.000	25.000	500.000

Variable	Calendario Ejecutado												Total
	Enero	Febrero	Marzo	Abril	Mayo	Junio	Julio	Agosto	Septiembre	Octubre	Noviembre	Diciembre	
NUMERADOR	0.000	10.000	15.000	10.000	10.000	185.000	180.000	10.000	10.000	0.000	0.000	0.000	430.000
DENOMINADOR	1.000	10.000	15.000	10.000	10.000	185.000	180.000	10.000	10.000	1.000	1.000	1.000	430.000


AVANCES PROGRAMÁTICOS									VARIACIÓN	
Trimestral			Acumulado						Trimestral	
Modificado	Ejecutado	Nivel de Cumplimiento	Modificado		Ejecutado		Nivel de Cumplimiento		Numerador	Denominador
abs	abs	%	abs	%	abs	%	%	%	%	%
100.000	100.000	100.000	100.000	100.000	100.000	100.000	100.000	100.000	0.000	0.000
									Observaciones	
									Sin observaciones	

RESULTADOS		
Meta Anual Equivalente	Color del Semáforo	Observaciones
100.000	VERDE	Se alcanzaron las metas programadas para este trimestre.


Mtra. C. Lorenza Irene González Reinhardt


Jefa del Departamento de Asesoramiento y Seguimiento Social

Elaboró


Mtra. Karla Alejandra Pérez Gómez

Directora de Participación Social

Revisó


Lic. Lorenzo Gabriel Olivera González

Coordinador General de Educación Básica

Autorizó

TRIMESTRE			
1	2	3	4

FECHA
06/10/2025

INSTITUCIÓN: 2112101301 - Servicios Educativos de Quintana Roo
PROGRAMA PRESUPUESTARIO: E015 - Educación Básica
UNIDAD RESPONSABLE: 1301-2324 - Dirección de Educación Inicial y Preescolar
ACTIVIDAD: F.P.C06.A02 - Capacitación a figuras Educativas en Seguridad a la Primera Infancia

IDENTIFICACIÓN DEL INDICADOR	
Indicador	C06A02I01 - Porcentaje de capacitaciones a las figuras educativas en Seguridad a la Primera Infancia

VARIABLES			
NUMERADOR	Número de capacitaciones a las figuras educativas en Seguridad a la Primera Infancia, inicial y preescolar general en el año t	Unidad de Medida del Numerador	61 - Capacitación
DENOMINADOR	Total de capacitaciones programadas en Seguridad a la Primera Infancia de la educación inicial y preescolar general en el año t	Unidad de Medida del Denominador	61 - Capacitación

METAS						Semaforización					
Línea Base		Año Meta	Meta Programada en el Año	Comportamiento del Indicador hacia la Meta	Tipo de Método	Rojo		Amarillo		Verde	
Año:	2023					De	Hasta	De	Hasta	De	Hasta
Valor:	0.000	2025	100.000	ASCENDENTE	PORCENTAJE	∞	80.000	80.000	90.000	90.000	110.000
								110.000	∞		

Variable	Calendario Programado												
	Enero	Febrero	Marzo	Abril	Mayo	Junio	Julio	Agosto	Septiembre	Octubre	Noviembre	Diciembre	Total
NUMERADOR	0.000	0.000	0.000	0.000	0.000	0.000	0.000	0.000	1.000	1.000	1.000	2.000	5.000
DENOMINADOR	1.000	1.000	1.000	1.000	1.000	1.000	1.000	1.000	1.000	1.000	1.000	2.000	5.000

Mtro. Luis Augusto Pat Brozco

Jefe de departamento de Educación Preescolar General

Elaboró

Dra. Perla Corona Noriega

Directora de Educación Inicial y Preescolar

Revisó

Lic. Lorenzo Gabriel Olivera González

Coordinador General de Educación Básica

Autorizó

GOBIERNO DEL ESTADO DE QUINTANA ROO
FORMATO EVALUATORIO PROGRAMÁTICO DEL SIPPRES FESIPPRES-01
INDICADORES

TRIMESTRE			
1	2	3	4

FECHA
06/10/2025

Variable	Calendario Modificado												
	Enero	Febrero	Marzo	Abril	Mayo	Junio	Julio	Agosto	Septiembre	Octubre	Noviembre	Diciembre	Total
NUMERADOR	0.000	0.000	0.000	0.000	0.000	0.000	0.000	0.000	1.000	1.000	1.000	2.000	5.000
DENOMINADOR	1.000	1.000	1.000	1.000	1.000	1.000	1.000	1.000	1.000	1.000	1.000	2.000	5.000

Variable	Calendario Ejecutado												
	Enero	Febrero	Marzo	Abril	Mayo	Junio	Julio	Agosto	Septiembre	Octubre	Noviembre	Diciembre	Total
NUMERADOR	0.000	0.000	0.000	0.000	0.000	0.000	0.000	0.000	1.000	0.000	0.000	0.000	1.000
DENOMINADOR	1.000	1.000	1.000	1.000	1.000	1.000	1.000	1.000	1.000	1.000	1.000	1.000	1.000

AVANCES PROGRAMÁTICOS								VARIACIÓN	
Trimestral			Acumulado					Trimestral	
Modificado	Ejecutado	Nivel de Cumplimiento	Modificado		Ejecutado		Nivel de Cumplimiento	Numerador	Denominador
abs	abs	%	abs	%	abs	%	%	%	%
100.000	100.000	100.000	100.000	100.000	100.000	100.000	100.000	0.000	0.000
								Observaciones	

RESULTADOS		
Meta Anual Equivalente	Color del Semáforo	Observaciones
100.000	VERDE	Se cumplió con la meta que se programó para este tercer trimestre, con la capacitación a las figuras educativas en materia de seguridad a la primera infancia.

Mtro. Luis Augusto Pat Orozco

Jefe de departamento de Educación Preescolar General

Elaboró

Dra. Peña Corona Noriega

Directora de Educación Inicial y Preescolar

Revisó

Lic. Lorenzo Gabriel Olivera González

Coordinador General de Educación Básica

Autorizó

GOBIERNO DEL ESTADO DE QUINTANA ROO
FORMATO EVALUATORIO PROGRAMÁTICO DEL SIPPRES FESIPPRES-01
INDICADORES

TRIMESTRE			
1	2	3	4

FECHA
08/10/2025

INSTITUCIÓN: 2112101301 - Servicios Educativos de Quintana Roo
PROGRAMA PRESUPUESTARIO: E015 - Educación Básica
UNIDAD RESPONSABLE: 1301-2328 - Dirección de Educación Secundaria
ACTIVIDAD: F.P.C07.A01 - Seguimiento de acciones en las escuelas públicas de secundaria

IDENTIFICACIÓN DEL INDICADOR	
Indicador	C07A01I01 - Porcentaje de acciones realizadas en las escuelas públicas de secundaria

VARIABLES			
NUMERADOR	Número de acciones de seguimiento realizadas en el año t	Unidad de Medida del Numerador	2 - Acción
DENOMINADOR	Total de acciones de seguimiento programadas en el año t	Unidad de Medida del Denominador	2 - Acción

METAS						Semaforización					
Linea Base		Año Meta	Meta Programada	Comportamiento del	Tipo de	Rojo		Amarillo		Verde	
Año:	2023		en el Año	Indicador hacia la Meta	Método	De	Hasta	De	Hasta	De	Hasta
Valor:	100.000	2025	100.000	ASCENDENTE	PORCENTAJE	∞	80.000	80.000	90.000	90.000	110.000
								110.000	∞		

Variable	Calendario Programado												
	Enero	Febrero	Marzo	Abril	Mayo	Junio	Julio	Agosto	Septiembre	Octubre	Noviembre	Diciembre	Total
NUMERADOR	1.000	1.000	0.000	1.000	1.000	1.000	0.000	0.000	1.000	2.000	1.000	0.000	9.000
DENOMINADOR	1.000	1.000	1.000	1.000	1.000	1.000	1.000	1.000	1.000	2.000	1.000	1.000	9.000

Prof. Pedro José Gómez Díaz
Director de Educación Secundaria

Prof. Pedro José Gómez Díaz
Director de Educación Secundaria

Lic. Lorenzo Gabriel Olivera González
Coordinador General de Educación Básica

Elaboró

Revisó

Autorizó

GOBIERNO DEL ESTADO DE QUINTANA ROO
FORMATO EVALUATORIO PROGRAMÁTICO DEL SIPPRES FESIPPRES-01
INDICADORES

TRIMESTRE			
1	2	3	4


FECHA
08/10/2025

Variable	Calendario Modificado												
	Enero	Febrero	Marzo	Abril	Mayo	Junio	Julio	Agosto	Septiembre	Octubre	Noviembre	Diciembre	Total
NUMERADOR	1.000	1.000	0.000	1.000	1.000	1.000	0.000	0.000	1.000	2.000	1.000	0.000	9.000
DENOMINADOR	1.000	1.000	1.000	1.000	1.000	1.000	1.000	1.000	1.000	2.000	1.000	1.000	9.000


Variable	Calendario Ejecutado												
	Enero	Febrero	Marzo	Abril	Mayo	Junio	Julio	Agosto	Septiembre	Octubre	Noviembre	Diciembre	Total
NUMERADOR	1.000	1.000	0.000	1.000	1.000	1.000	0.000	0.000	1.000	0.000	0.000	0.000	6.000
DENOMINADOR	1.000	1.000	1.000	1.000	1.000	1.000	1.000	1.000	1.000	1.000	1.000	1.000	6.000

AVANCES PROGRAMÁTICOS								VARIACIÓN	
Trimestral			Acumulado					Trimestral	
Modificado	Ejecutado	Nivel de Cumplimiento	Modificado		Ejecutado		Nivel de Cumplimiento	Numerador	Denominador
abs	abs	%	abs	%	abs	%	%	%	%
100.000	100.000	100.000	100.000	100.000	100.000	100.000	100.000	0.000	0.000
								Observaciones	
								No hubo variación entre lo programado y lo modificado	


RESULTADOS		
Meta Anual Equivalente	Color del Semáforo	Observaciones
100.000	VERDE	Los trabajos se realizaron como estaba programado cumpliendo con la meta programada


Prof. Pedro José Gómez Díaz
Director de Educación Secundaria

Elaboró


Prof. Pedro José Gómez Díaz
Director de Educación Secundaria

Revisó


Lic. Lorenzo Gabriel Olivera González
Coordinador General de Educación Básica

Autorizó

GOBIERNO DEL ESTADO DE QUINTANA ROO
FORMATO EVALUATORIO PROGRAMÁTICO DEL SIPPRES FESIPPRES-01
INDICADORES

TRIMESTRE			
1	2	3	4

FECHA
08/10/2025

INSTITUCIÓN: 2112101301 - Servicios Educativos de Quintana Roo
PROGRAMA PRESUPUESTARIO: E015 - Educación Básica
UNIDAD RESPONSABLE: 1301-2328 - Dirección de Educación Secundaria
ACTIVIDAD: F.P.C07.A02 - Implementación de acciones para el fortalecimiento del logro académico en escuelas públicas de nivel secundaria.

IDENTIFICACIÓN DEL INDICADOR	
Indicador	C07A02I01 - Porcentaje de acciones realizadas para fortalecer el logro académico en escuelas secundarias públicas.

VARIABLES			
NUMERADOR	Número de acciones realizadas para fortalecer el logro académico en escuelas secundarias públicas en el año t.	Unidad de Medida del Numerador	2 - Acción
DENOMINADOR	Total de acciones programadas para fortalecer el logro académico en escuelas secundarias públicas en el año t.	Unidad de Medida del Denominador	2 - Acción

METAS						Semaforización					
Linea Base		Año Meta	Meta Programada	Comportamiento del	Tipo de	Rojo		Amarillo		Verde	
Año:	2023		en el Año	Indicador hacia la Meta	Método	De	Hasta	De	Hasta	De	Hasta
Valor:	100.000	2025	100.000	ASCENDENTE	PORCENTAJE	∞	80.000	80.000	90.000	90.000	110.000
								110.000	∞		

Variable	Calendario Programado												
	Enero	Febrero	Marzo	Abril	Mayo	Junio	Julio	Agosto	Septiembre	Octubre	Noviembre	Diciembre	Total
NUMERADOR	2.000	0.000	0.000	1.000	0.000	1.000	0.000	0.000	2.000	0.000	0.000	1.000	7.000
DENOMINADOR	2.000	1.000	1.000	1.000	1.000	1.000	1.000	1.000	2.000	1.000	1.000	1.000	7.000

Prof. Pedro José Gómez Díaz
Director de Educación Secundaria

Elaboró

Prof. Pedro José Gómez Díaz
Director de Educación Secundaria

Revisó

Lic. Lorenzo Gabriel Olivera González
Coordinador General de Educación Básica

Autorizó

GOBIERNO DEL ESTADO DE QUINTANA ROO
FORMATO EVALUATORIO PROGRAMÁTICO DEL SIPPRES FESIPPRES-01

INDICADORES

TRIMESTRE			
1	2	3	4

FECHA
08/10/2025

Variable	Calendario Modificado												
	Enero	Febrero	Marzo	Abril	Mayo	Junio	Julio	Agosto	Septiembre	Octubre	Noviembre	Diciembre	Total
NUMERADOR	2.000	0.000	0.000	1.000	0.000	1.000	0.000	0.000	2.000	0.000	0.000	1.000	7.000
DENOMINADOR	2.000	1.000	1.000	1.000	1.000	1.000	1.000	1.000	2.000	1.000	1.000	1.000	7.000

Variable	Calendario Ejecutado												
	Enero	Febrero	Marzo	Abril	Mayo	Junio	Julio	Agosto	Septiembre	Octubre	Noviembre	Diciembre	Total
NUMERADOR	2.000	0.000	0.000	1.000	0.000	1.000	0.000	0.000	2.000	0.000	0.000	0.000	6.000
DENOMINADOR	2.000	1.000	1.000	1.000	1.000	1.000	1.000	1.000	2.000	1.000	1.000	1.000	6.000

AVANCES PROGRAMÁTICOS								VARIACIÓN	
Trimestral			Acumulado					Trimestral	
Modificado	Ejecutado	Nivel de Cumplimiento	Modificado		Ejecutado		Nivel de Cumplimiento	Numerador	Denominador
abs	abs	%	abs	%	abs	%	%	%	%
100.000	100.000	100.000	100.000	100.000	100.000	100.000	100.000	0.000	0.000
								Observaciones	
								No hubo variación entre lo programado y lo modificado	

RESULTADOS		
Meta Anual Equivalente	Color del Semáforo	Observaciones
100.000	VERDE	Los trabajos se realizaron como estaba programado cumpliendo con la meta programada

Prof. Pedro José Gómez Díaz

Director de Educación Secundaria

Elaboró

Prof. Pedro José Gómez Díaz

Director de Educación Secundaria

Revisó

Lic. Lorenzo Gabriel Olivera González

Coordinador General de Educación Básica

Autorizó

TRIMESTRE			
1	2	3	4

FECHA
07/10/2025

INSTITUCIÓN: 2112101301 - Servicios Educativos de Quintana Roo
PROGRAMA PRESUPUESTARIO: E015 - Educación Básica
UNIDAD RESPONSABLE: 1301-2329 - Dirección de Seguimiento y Gestión para la Educación Básica
ACTIVIDAD: F.P.C08.A01 - Capacitación al docente de Educación Física en Metodología y Pedagógica en la Nueva Escuela Mexicana en los niveles de Preescolar y Primaria.

IDENTIFICACIÓN DEL INDICADOR	
Indicador	C08A01I01 - Porcentaje de docentes de educación física capacitados en metodología y pedagogica en la Nueva Escuela Mexicana en los niveles de Preescolar y Primaria general.

VARIABLES			
NUMERADOR	Número de docentes de educación física que laboran en la escuela publica de los niveles preescolar y primaria que son capacitados en el año t/	Unidad de Medida del Numerador	102 - Docente
DENOMINADOR	Total de docentes de educación física que laboran en las escuela publicas de los niveles de preescolar y primaria en el año t	Unidad de Medida del Denominador	102 - Docente

METAS						Semaforización					
Linea Base		Año Meta	Meta Programada	Comportamiento del	Tipo de	Rojo		Amarillo		Verde	
Año:	2023		en el Año	Indicador hacia la Meta	Método	De	Hasta	De	Hasta	De	Hasta
Valor:	0.000	2025	96.463	ASCENDENTE	PORCENTAJE	∞	77.170	77.170	86.817	86.817	106.109
								106.109	∞		

Variable	Calendario Programado												
	Enero	Febrero	Marzo	Abril	Mayo	Junio	Julio	Agosto	Septiembre	Octubre	Noviembre	Diciembre	Total
NUMERADOR	0.000	0.000	0.000	0.000	0.000	250.000	0.000	150.000	0.000	200.000	0.000	0.000	600.000
DENOMINADOR	1.000	1.000	1.000	1.000	1.000	250.000	1.000	150.000	1.000	222.000	1.000	1.000	622.000

LEFYD. ROMAN DEL CARMEN VARGAS MADRID

JEFE DE DEPARTAMENTO DE EDUCACION FISICA

DRA. XAHIL AIDEE ALPUCHE PECH

ENCARGADA DE LA DIRECCION DE SEGUIMIENTO Y GESTION PARA LA EDUCACION BASICA

LIC. LORENZO GABRIEL OLIVERA GONZALEZ

Coordinador General de Educación Básica

Elaboró

Revisó

Autorizó

GOBIERNO DEL ESTADO DE QUINTANA ROO
FORMATO EVALUATORIO PROGRAMÁTICO DEL SIPPRES FESIPPRES-01

INDICADORES

TRIMESTRE			
1	2	3	4

FECHA
07/10/2025


Variable	Calendario Modificado												
	Enero	Febrero	Marzo	Abril	Mayo	Junio	Julio	Agosto	Septiembre	Octubre	Noviembre	Diciembre	Total
NUMERADOR	0.000	0.000	0.000	0.000	0.000	250.000	0.000	150.000	0.000	200.000	0.000	0.000	600.000
DENOMINADOR	1.000	1.000	1.000	1.000	1.000	250.000	1.000	150.000	1.000	222.000	1.000	1.000	622.000


Variable	Calendario Ejecutado												
	Enero	Febrero	Marzo	Abril	Mayo	Junio	Julio	Agosto	Septiembre	Octubre	Noviembre	Diciembre	Total
NUMERADOR	0.000	0.000	0.000	0.000	0.000	0.000	0.000	150.000	0.000	0.000	0.000	0.000	150.000
DENOMINADOR	1.000	1.000	1.000	1.000	1.000	250.000	1.000	150.000	1.000	1.000	1.000	1.000	150.000

AVANCES PROGRAMÁTICOS								VARIACIÓN	
Trimestral			Acumulado					Trimestral	
Modificado	Ejecutado	Nivel de Cumplimiento	Modificado		Ejecutado		Nivel de Cumplimiento	Numerador	Denominador
abs	abs	%	abs	%	abs	%	%	%	%
100.000	100.000	100.000	100.000	103.667	100.000	103.667	100.000	0.000	0.000
								Observaciones	

RESULTADOS		
Meta Anual Equivalente	Color del Semáforo	Observaciones
96.463	VERDE	En el tercer trimestre se capacitaron a 150 docentes de educación física que laboran en las escuela publicas de los niveles de preescolar y primaria, de un total de 150 docentes de educación física que laboran en las escuela publicas de los niveles de preescolar y primaria.


LEFYD. ROMAN DEL CARMEN VARGAS MADRID
JEFE DE DEPARTAMENTO DE EDUCACION FISICA


DRA. XAHIL AIDEE ALPUCHE PECH
ENCARGADA DE LA DIRECCION DE SEGUIMIENTO Y GESTION PARA LA EDUCACION BASICA


LIC. LORENZO GABRIEL OLIVERA GONZALEZ
Coordinador General de Educación Básica

Elaboró

Revisó

Autorizó

TRIMESTRE			
1	2	3	4

FECHA
07/10/2025

INSTITUCIÓN: 2112101301 - Servicios Educativos de Quintana Roo
PROGRAMA PRESUPUESTARIO: E015 - Educación Básica
UNIDAD RESPONSABLE: 1301-2329 - Dirección de Seguimiento y Gestión para la Educación Básica
ACTIVIDAD: F.P.C10.A01 - Seguimiento operativo a escuelas públicas de educación básica con la enseñanza de la lengua extranjera inglés

IDENTIFICACIÓN DEL INDICADOR	
Indicador	C10A01I01 - Porcentaje de escuelas públicas de educación básica con visitas de asesoría, acompañamiento y seguimiento académico a escuelas públicas de educación básica realizadas

VARIABLES			
NUMERADOR	Número de escuelas públicas de educación básica con visitas de asesoría, acompañamiento y seguimiento realizadas a las en el año t	Unidad de Medida del Numerador	119 - Escuela
DENOMINADOR	Total de escuelas públicas de educación básica adscritas al Programa de Enseñanza del Idioma Inglés en Quintana Roo en el año t	Unidad de Medida del Denominador	119 - Escuela

METAS						Semaforización					
Línea Base		Año Meta	Meta Programada	Comportamiento del	Tipo de	Rojo		Amarillo		Verde	
Año:	2023		en el Año	Indicador hacia la Meta	Método	De	Hasta	De	Hasta	De	Hasta
Valor:	100.000	2025	33.000	ASCENDENTE	PORCENTAJE	∞	26.400	26.400	29.700	29.700	36.300
								36.300	∞		

Variable	Calendario Programado												
	Enero	Febrero	Marzo	Abril	Mayo	Junio	Julio	Agosto	Septiembre	Octubre	Noviembre	Diciembre	Total
NUMERADOR	0.000	0.000	40.000	0.000	0.000	50.000	0.000	0.000	25.000	0.000	0.000	50.000	165.000
DENOMINADOR	1.000	1.000	500.000	1.000	1.000	500.000	1.000	1.000	500.000	1.000	1.000	500.000	500.000

LIC. IZRI JAASIEL CHIDZUL

JEFE DEL DEPARTAMENTO DE PROGRAMAS FEDERALES

Elaboró

DRA. XAHIL AIDEE ALPUCH PECH

ENCARGADA DE LA DIRECCION DE SEGUIMIENTO Y GESTION PARA LA EDUCACION BASICA

Revisó

LIC. LORENZO GABRIEL OLIVERA GONZALEZ

COORDINADOR GENERAL DE EDUCACIÓN BÁSICA

Autorizó

INDICADORES

TRIMESTRE			
1	2	3	4

FECHA
07/10/2025

Variable	Calendario Modificado												
	Enero	Febrero	Marzo	Abril	Mayo	Junio	Julio	Agosto	Septiembre	Octubre	Noviembre	Diciembre	Total
NUMERADOR	0.000	0.000	40.000	0.000	0.000	50.000	0.000	0.000	25.000	0.000	0.000	50.000	165.000
DENOMINADOR	1.000	1.000	500.000	1.000	1.000	500.000	1.000	1.000	500.000	1.000	1.000	500.000	500.000

Variable	Calendario Ejecutado												
	Enero	Febrero	Marzo	Abril	Mayo	Junio	Julio	Agosto	Septiembre	Octubre	Noviembre	Diciembre	Total
NUMERADOR	0.000	0.000	35.000	0.000	0.000	50.000	0.000	0.000	10.000	0.000	0.000	0.000	95.000
DENOMINADOR	1.000	1.000	500.000	1.000	1.000	500.000	1.000	1.000	500.000	1.000	1.000	1.000	500.000

AVANCES PROGRAMÁTICOS								VARIACIÓN	
Trimestral			Acumulado					Trimestral	
Modificado	Ejecutado	Nivel de Cumplimiento	Modificado		Ejecutado		Nivel de Cumplimiento	Numerador	Denominador
abs	abs	%	abs	%	abs	%	%	%	%
5.000	2.000	40.000	23.000	69.697	19.000	57.576	82.609	-60.000	0.000
								Observaciones	
								La variación se debe al no concluir con la meta programada.	

RESULTADOS		
Meta Anual Equivalente	Color del Semáforo	Observaciones
13.200	ROJO	Durante el periodo se realizaron 10 visitas de seguimiento y acompañamiento pedagógico, de un total de 25 programadas en el plan de trabajo. Si bien se avanzó en la ejecución de esta actividad, no fue posible cumplir la meta completa, debido a que el mes de septiembre estuvo destinado prioritariamente a las actividades propias del inicio de ciclo escolar, lo cual limitó la disponibilidad de los asesores académicos y de los espacios escolares para llevar a cabo las observaciones.

LIC. IZRI JAASIEL CUI IZUL
JEFE DEL DEPARTAMENTO DE PROGRAMAS FEDERALES

Elaboró

DRA. XAHIL AIDRE ALPUICHE PESCH
ENCARGADA DE LA DIRECCION DE SEGUIMIENTO Y GESTION PARA LA EDUCACION BASICA

Revisó

LIC. LORENZO GABRIEL OLIVERA GONZALEZ
COORDINADOR GENERAL DE EDUCACIÓN BÁSICA

Autorizó



GOBIERNO DEL ESTADO DE QUINTANA ROO
FORMATO EVALUATORIO PROGRAMÁTICO DEL SIPPRES FESIPPRES-01
INDICADORES

Página 1 de 2

TRIMESTRE			
1	2	3	4

FECHA
07/10/2025

INSTITUCIÓN: 2112101301 - Servicios Educativos de Quintana Roo
PROGRAMA PRESUPUESTARIO: E015 - Educación Básica
UNIDAD RESPONSABLE: 1301-2329 - Dirección de Seguimiento y Gestión para la Educación Básica
ACTIVIDAD: F.P.C10.A03 - Fortalecimiento académico a figuras educativas adscritas al Programa de Enseñanza del Idioma Inglés en Quintana Roo

IDENTIFICACION DEL INDICADOR	
Indicador	C10A03I01 - Porcentaje de acciones de fortalecimiento académico realizadas en el Programa

VARIABLES			
NUMERADOR	Número de acciones de fortalecimiento académico realizadas en el año t	Unidad de Medida del Numerador	2 - Acción
DENOMINADOR	Total de acciones de fortalecimiento académico programadas en el año t	Unidad de Medida del Denominador	2 - Acción

METAS						Semaforización					
Línea Base		Año Meta	Meta Programada	Comportamiento del	Tipo de	Rojo		Amarillo		Verde	
Año:	2023		en el Año	Indicador hacia la Meta	Método	De	Hasta	De	Hasta	De	Hasta
Valor:	100.000	2025	100.000	ASCENDENTE	PORCENTAJE	∞	80.000	80.000	90.000	90.000	110.000
								110.000	∞		

Variable	Calendario Programado												
	Enero	Febrero	Marzo	Abril	Mayo	Junio	Julio	Agosto	Septiembre	Octubre	Noviembre	Diciembre	Total
NUMERADOR	0.000	0.000	1.000	1.000	1.000	0.000	0.000	6.000	1.000	1.000	1.000	0.000	12.000
DENOMINADOR	1.000	1.000	1.000	1.000	1.000	1.000	1.000	6.000	1.000	1.000	1.000	1.000	12.000

LIC. IZRI JAASIEL CH'DZUL

JEFE DEL DEPARTAMENTO DE PROGRAMAS FEDERALES

Elaboro

DRA. XAHIL AIDEE ALFUCHE PECH

ENCARGADA DE LA DIRECCION DE SEGUIMIENTO Y GESTION PARA LA EDUCACION BASICA

Revisó

LIC. LORENZO GABRIEL OLIVERA GONZALEZ

COORDINADOR GENERAL DE EDUCACIÓN BÁSICA

Autorizó



SEFIPLAN
SECRETARÍA DE EDUCACIÓN
Y DEPORTES

INDICADORES

TRIMESTRE			
1	2	3	4

FECHA
07/10/2025

Variable	Calendario Modificado												
	Enero	Febrero	Marzo	Abril	Mayo	Junio	Julio	Agosto	Septiembre	Octubre	Noviembre	Diciembre	Total
NUMERADOR	0.000	0.000	1.000	1.000	1.000	0.000	0.000	6.000	1.000	1.000	1.000	0.000	12.000
DENOMINADOR	1.000	1.000	1.000	1.000	1.000	1.000	1.000	6.000	1.000	1.000	1.000	1.000	12.000

Variable	Calendario Ejecutado												
	Enero	Febrero	Marzo	Abril	Mayo	Junio	Julio	Agosto	Septiembre	Octubre	Noviembre	Diciembre	Total
NUMERADOR	0.000	0.000	1.000	1.000	1.000	0.000	0.000	6.000	0.000	0.000	0.000	0.000	9.000
DENOMINADOR	1.000	1.000	1.000	1.000	1.000	1.000	1.000	6.000	1.000	1.000	1.000	1.000	9.000

AVANCES PROGRAMÁTICOS								VARIACIÓN	
Trimestral			Acumulado					Trimestral	
Modificado	Ejecutado	Nivel de Cumplimiento	Modificado		Ejecutado		Nivel de Cumplimiento	Numerador	Denominador
abs	abs	%	abs	%	abs	%	%	%	%
100.000	100.000	100.000	100.000	100.000	100.000	100.000	100.000	-14.286	-14.286
								Observaciones	
								Sin observación.	

RESULTADOS		
Meta Anual Equivalente	Color del Semáforo	Observaciones
100.000	VERDE	se llevaron a cabo seis cursos dirigidos a docentes estatales de nivel preescolar y primaria, tanto de nuevo ingreso como ya adscritos al programa. Estas jornadas se realizaron en los municipios de Othón P. Blanco, Cozumel, Playa del Carmen y Benito Juárez, con el propósito de garantizar una cobertura regional equitativa y fortalecer las competencias docentes en el marco del modelo educativo vigente.

LIC. IZRI JAASIEL CHIDZUL

JEFE DEL DEPARTAMENTO DE PROGRAMAS FEDERALES

Elaboró

DRA. XAHIL AIDEE ALPOMEDECH

ENCARGADA DE LA DIRECCION DE SEGUIMIENTO Y GESTION PARA LA EDUCACION BASICA

Revisó

LIC. LORENZO GABRIEL OLIVERA GONZALEZ

COORDINADOR GENERAL DE EDUCACIÓN BÁSICA

Autorizó

TRIMESTRE			
1	2	3	4

FECHA
06/10/2025

INSTITUCIÓN: 2112101301 - Servicios Educativos de Quintana Roo
PROGRAMA PRESUPUESTARIO: E015 - Educación Básica
UNIDAD RESPONSABLE: 1301-2337 - Dirección de Educación Indígena
COMPONENTE: F.P.C11 - Acciones educativas para la preservación de la lengua maya implementadas

IDENTIFICACIÓN DEL INDICADOR	
Indicador	C011I01 - Tasa de variación de estudiantes de educación inicial, preescolar y primaria indígena atendidos

VARIABLES			
NUMERADOR	Número total de estudiantes en educación inicial, preescolar y primaria indígena en el año t	Unidad de Medida del Numerador	121 - Estudiante
DENOMINADOR	Número de estudiantes en educación inicial, preescolar y primaria indígena en el años t-1	Unidad de Medida del Denominador	121 - Estudiante

METAS						Semaforización					
Línea Base		Año Meta	Meta Programada	Comportamiento del	Tipo de	Rojo		Amarillo		Verde	
Año:	2023		en el Año	Indicador hacia la Meta	Método	De	Hasta	De	Hasta	De	Hasta
Valor:	2.360	2025	1.011	ASCENDENTE	TASA DE VARIACION	∞	0.809	0.809	0.910	0.910	1.112
								1.112	∞		

Variable	Calendario Programado												
	Enero	Febrero	Marzo	Abril	Mayo	Junio	Julio	Agosto	Septiembre	Octubre	Noviembre	Diciembre	Total
NUMERADOR	0.000	0.000	0.000	0.000	0.000	0.000	9,791.000	0.000	0.000	0.000	0.000	0.000	9,791.000
DENOMINADOR	1.000	1.000	1.000	1.000	1.000	1.000	9,693.000	1.000	1.000	1.000	1.000	1.000	9,693.000

Mtro. Norberto May Pat
Director de Educación Indígena

Mtro. Norberto May Pat
Director de Educación Indígena

Lic. Lorenzo Gabriel Olivera González
Coordinador General de Educación Básica

Elaboró

Revisó

Autorizó

INDICADORES

TRIMESTRE			
1	2	3	4

FECHA
06/10/2025

Variable	Calendario Modificado												
	Enero	Febrero	Marzo	Abril	Mayo	Junio	Julio	Agosto	Septiembre	Octubre	Noviembre	Diciembre	Total
NUMERADOR	0.000	0.000	0.000	0.000	0.000	0.000	9,791.000	0.000	0.000	0.000	0.000	0.000	9,791.000
DENOMINADOR	1.000	1.000	1.000	1.000	1.000	1.000	9,693.000	1.000	1.000	1.000	1.000	1.000	9,693.000

Variable	Calendario Ejecutado												
	Enero	Febrero	Marzo	Abril	Mayo	Junio	Julio	Agosto	Septiembre	Octubre	Noviembre	Diciembre	Total
NUMERADOR	0.000	0.000	0.000	0.000	0.000	0.000	9,791.000	0.000	0.000	0.000	0.000	0.000	9,791.000
DENOMINADOR	1.000	1.000	1.000	1.000	1.000	1.000	9,693.000	1.000	1.000	1.000	1.000	1.000	9,693.000

AVANCES PROGRAMÁTICOS								VARIACIÓN	
Trimestral			Acumulado					Trimestral	
Modificado	Ejecutado	Nivel de Cumplimiento	Modificado		Ejecutado		Nivel de Cumplimiento	Numerador	Denominador
abs	abs	%	abs	%	abs	%	%	%	%
1.011	1.011	100.000	1.011	100.000	1.011	100.000	100.000	0.000	0.000
								Observaciones	
								No hay variación en la meta programada	

RESULTADOS		
Meta Anual Equivalente	Color del Semáforo	Observaciones
1.011	VERDE	Se atendió a estudiantes en educación inicial, preescolar y primaria indígena

Mtro. Norberto May Pat

Director de Educación Indígena

Mtro. Norberto May Pat

Director de Educación Indígena

Lic. Lorenzo Gabriel Olivera González

Coordinador General de Educación Básica

Elaboró

Revisó

Autorizó

INDICADORES

TRIMESTRE			
1	2	3	4

FECHA
06/10/2025

INSTITUCIÓN: 2112101301 - Servicios Educativos de Quintana Roo
PROGRAMA PRESUPUESTARIO: E015 - Educación Básica
UNIDAD RESPONSABLE: 1301-2337 - Dirección de Educación Indígena
ACTIVIDAD: F.P.C11.A02 - Seguimiento de acciones para la operación regular del servicio educativo en las escuelas de educación indígena

IDENTIFICACIÓN DEL INDICADOR	
Indicador	C11A02I01 - Porcentaje de acciones realizadas en las escuelas de educación indígena

VARIABLES			
NUMERADOR	Número de acciones realizadas en las escuelas inicial, preescolar y primaria indígena en el año t	Unidad de Medida del Numerador	2 - Acción
DENOMINADOR	total de acciones programadas en el año t	Unidad de Medida del Denominador	2 - Acción

METAS						Semaforización					
Línea Base		Año Meta	Meta Programada	Comportamiento del	Tipo de	Rojo		Amarillo		Verde	
Año:	2023		en el Año	Indicador hacia la Meta	Método	De	Hasta	De	Hasta	De	Hasta
Valor:	0.000	2025	100.000	ASCENDENTE	PORCENTAJE	0	80.000	80.000	90.000	90.000	110.000
								110.000	0		

Variable	Calendario Programado											
	Enero	Febrero	Marzo	Abril	Mayo	Junio	Julio	Agosto	Septiembre	Octubre	Noviembre	Diciembre
NUMERADOR	0.000	28.000	27.000	18.000	19.000	18.000	31.000	0.000	27.000	18.000	19.000	18.000
DENOMINADOR	1.000	28.000	27.000	18.000	19.000	18.000	31.000	1.000	27.000	18.000	19.000	18.000
												223.000

Mtro. Norberto May Pat
Director de Educación Indígena

Mtro. Norberto May Pat
Director de Educación Indígena

Dra. Lorenzo Gabriel Olivera González
Coordinador General de Educación Básica

Elaboró

Revisó

Autorizó

INDICADORES

TRIMESTRE			
1	2	3	4

FECHA
06/10/2025

Variable	Calendario Modificado												
	Enero	Febrero	Marzo	Abril	Mayo	Junio	Julio	Agosto	Septiembre	Octubre	Noviembre	Diciembre	Total
NUMERADOR	0.000	28.000	27.000	18.000	19.000	18.000	31.000	0.000	27.000	18.000	19.000	18.000	223.000
DENOMINADOR	1.000	28.000	27.000	18.000	19.000	18.000	31.000	1.000	27.000	18.000	19.000	18.000	223.000

Variable	Calendario Ejecutado												
	Enero	Febrero	Marzo	Abril	Mayo	Junio	Julio	Agosto	Septiembre	Octubre	Noviembre	Diciembre	Total
NUMERADOR	0.000	28.000	27.000	18.000	19.000	18.000	31.000	0.000	27.000	0.000	0.000	0.000	168.000
DENOMINADOR	1.000	28.000	27.000	18.000	19.000	18.000	31.000	1.000	27.000	1.000	1.000	1.000	168.000

AVANCES PROGRAMÁTICOS								VARIACIÓN	
Trimestral			Acumulado					Trimestral	
Modificado	Ejecutado	Nivel de Cumplimiento	Modificado		Ejecutado		Nivel de Cumplimiento	Numerador	Denominador
abs	abs	%	abs	%	abs	%	%	%	%
100.000	100.000	100.000	100.000	100.000	100.000	100.000	100.000	0.000	0.000
								Observaciones	
								No hubo variación en la meta programada	

RESULTADOS		
Meta Anual Equivalente	Color del Semáforo	Observaciones
100.000	VERDE	Se llevo a cabo el Seguimiento de acciones para la operación regular del servicio educativo en las escuelas de educación indígena

Mtro. Norberto May Pat

Director de Educación Indígena

Mtro. Norberto May Pat

Director de Educación Indígena

Lic. Lorenzo Gabriel Olivera González

Coordinador General de Educación Básica

Elaboró

Revisó

Autorizó

TRIMESTRE			
1	2	3	4

FECHA
07/10/2025

INSTITUCIÓN: 2112101301 - Servicios Educativos de Quintana Roo
PROGRAMA PRESUPUESTARIO: E016 - Instituciones Formadoras de Docentes
UNIDAD RESPONSABLE: 1301-2330 - Dirección de Instituciones Formadoras de Docentes
COMPONENTE: F.P.C01 - Formación de alumnos en las Instituciones Formadoras de Docentes, ofertada

IDENTIFICACIÓN DEL INDICADOR	
Indicador	CO1I01 - Porcentaje de estudiantes egresados de las Instituciones Formadoras de Docentes con promedio igual o mayor de 8.5.

VARIABLES			
NUMERADOR	Número estudiantes egresados de las Instituciones Formadoras de Docentes con promedio igual o mayor de 8.5 en el año t	Unidad de Medida del Numerador	121 - Estudiante
DENOMINADOR	Total de estudiantes egresados de las Instituciones Formadoras de Docentes en el año t	Unidad de Medida del Denominador	121 - Estudiante

METAS						Semaforización					
Línea Base		Año Meta	Meta Programada en el Año	Comportamiento del Indicador hacia la Meta	Tipo de Método	Rojo		Amarillo		Verde	
Año:	2023					De	Hasta	De	Hasta	De	Hasta
Valor:	40.000	2025	83.569	ASCENDENTE	PORCENTAJE	∞	66.855	66.855	75.212	75.212	91.926
								91.926	∞		

Variable	Calendario Programado												
	Enero	Febrero	Marzo	Abril	Mayo	Junio	Julio	Agosto	Septiembre	Octubre	Noviembre	Diciembre	Total
NUMERADOR	0.000	0.000	0.000	0.000	0.000	0.000	473.000	0.000	0.000	0.000	0.000	0.000	473.000
DENOMINADOR	1.000	1.000	1.000	1.000	1.000	1.000	566.000	1.000	1.000	1.000	1.000	1.000	566.000

Dra. Geraldine Díaz Argáez

Directora de Instituciones Formadoras de Docentes

Elaboró

Dra. Geraldine Díaz Argáez

Directora de Instituciones Formadoras de Docentes

Revisó

Dr. Luis Felipe de Jesús Martín Pérez

Coordinador General de Instituciones Formadoras de Docentes

Autorizó

GOBIERNO DEL ESTADO DE QUINTANA ROO
FORMATO EVALUATORIO PROGRAMÁTICO DEL SIPPRES FESIPPRES-01
INDICADORES

TRIMESTRE			
1	2	3	4

FECHA
07/10/2025

Variable	Calendario Modificado												
	Enero	Febrero	Marzo	Abril	Mayo	Junio	Julio	Agosto	Septiembre	Octubre	Noviembre	Diciembre	Total
NUMERADOR	0.000	0.000	0.000	0.000	0.000	0.000	473.000	0.000	0.000	0.000	0.000	0.000	473.000
DENOMINADOR	1.000	1.000	1.000	1.000	1.000	1.000	566.000	1.000	1.000	1.000	1.000	1.000	566.000


Variable	Calendario Ejecutado												
	Enero	Febrero	Marzo	Abril	Mayo	Junio	Julio	Agosto	Septiembre	Octubre	Noviembre	Diciembre	Total
NUMERADOR	0.000	0.000	0.000	0.000	0.000	0.000	473.000	0.000	0.000	0.000	0.000	0.000	473.000
DENOMINADOR	1.000	1.000	1.000	1.000	1.000	1.000	566.000	1.000	1.000	1.000	1.000	1.000	566.000

AVANCES PROGRAMÁTICOS								VARIACIÓN	
Trimestral			Acumulado					Trimestral	
Modificado	Ejecutado	Nivel de Cumplimiento	Modificado		Ejecutado		Nivel de Cumplimiento	Numerador	Denominador
abs	abs	%	abs	%	abs	%	%	%	%
83.569	83.569	100.000	83.569	100.000	83.569	100.000	100.000	0.000	0.000
								Observaciones	
								Se cumplió con la meta programada	

RESULTADOS		
Meta Anual Equivalente	Color del Semáforo	Observaciones
83.569	VERDE	Se refiere a los estudiantes que egresaron de las Instituciones Formadoras de Docentes con promedio igual o mayor a 8.5


Dra. Geraldine Díaz Argáez
Directora de Instituciones Formadoras de Docentes


Dra. Geraldine Díaz Argáez
Directora de Instituciones Formadoras de Docentes


Dr. Luis Felipe de Jesús Martín Pérez
Coordinador General de Instituciones Formadoras de Docentes

Elaboró

Revisó

Autorizó

TRIMESTRE			
1	2	3	4

FECHA
07/10/2025

INSTITUCIÓN: 2112101301 - Servicios Educativos de Quintana Roo
PROGRAMA PRESUPUESTARIO: E016 - Instituciones Formadoras de Docentes
UNIDAD RESPONSABLE: 1301-2330 - Dirección de Instituciones Formadoras de Docentes
ACTIVIDAD: F.P.C01.A01 - Implementación de actividades para mejora de la práctica docente en las Instituciones Formadoras de Docentes

IDENTIFICACIÓN DEL INDICADOR	
Indicador	C01A01I01 - Porcentaje de actividades realizadas para la mejora de la práctica profesional docente.

VARIABLES			
NUMERADOR	Número de actividades realizadas para el mejoramiento de las Instituciones Formadoras de Docentes en el año t	Unidad de Medida del Numerador	6 - Actividad
DENOMINADOR	Total de actividades programadas para el mejoramiento de las Instituciones Formadoras de Docentes en el año t	Unidad de Medida del Denominador	6 - Actividad

METAS						Semaforización					
Linea Base		Año Meta	Meta Programada en el Año	Comportamiento del Indicador hacia la Meta	Tipo de Método	Rojo		Amarillo		Verde	
Año:	2023					De	Hasta	De	Hasta	De	Hasta
Valor:	0.000	2025	100.000	ASCENDENTE	PORCENTAJE	∞	80.000	80.000	90.000	90.000	110.000
								110.000	∞		

Variable	Calendario Programado												
	Enero	Febrero	Marzo	Abril	Mayo	Junio	Julio	Agosto	Septiembre	Octubre	Noviembre	Diciembre	Total
NUMERADOR	0.000	0.000	9.000	0.000	0.000	8.000	0.000	0.000	9.000	0.000	0.000	10.000	36.000
DENOMINADOR	1.000	1.000	9.000	1.000	1.000	8.000	1.000	1.000	9.000	1.000	1.000	10.000	36.000

Dra. Geraldine Díaz Argáez
Directora de Instituciones Formadoras de Docentes

Dra. Geraldine Díaz Argáez
Directora de Instituciones Formadoras de Docentes

Dr. Luis Felipe de Jesús Martín Pérez
Coordinador General de Instituciones Formadoras de Docentes

Elaboró

Revisó

Autorizó

GOBIERNO DEL ESTADO DE QUINTANA ROO
FORMATO EVALUATORIO PROGRAMÁTICO DEL SIPPRES FESIPPRES-01
INDICADORES

TRIMESTRE			
1	2	3	4

FECHA
07/10/2025

Variable	Calendario Modificado												
	Enero	Febrero	Marzo	Abril	Mayo	Junio	Julio	Agosto	Septiembre	Octubre	Noviembre	Diciembre	Total
NUMERADOR	0.000	0.000	9.000	0.000	0.000	8.000	0.000	0.000	9.000	0.000	0.000	10.000	36.000
DENOMINADOR	1.000	1.000	9.000	1.000	1.000	8.000	1.000	1.000	9.000	1.000	1.000	10.000	36.000

Variable	Calendario Ejecutado												
	Enero	Febrero	Marzo	Abril	Mayo	Junio	Julio	Agosto	Septiembre	Octubre	Noviembre	Diciembre	Total
NUMERADOR	0.000	0.000	9.000	0.000	0.000	8.000	0.000	0.000	9.000	0.000	0.000	0.000	26.000
DENOMINADOR	1.000	1.000	9.000	1.000	1.000	8.000	1.000	1.000	9.000	1.000	1.000	1.000	26.000

AVANCES PROGRAMÁTICOS								VARIACIÓN	
Trimestral			Acumulado					Trimestral	
Modificado	Ejecutado	Nivel de Cumplimiento	Modificado		Ejecutado		Nivel de Cumplimiento	Numerador	Denominador
abs	abs	%	abs	%	abs	%	%	%	%
100.000	100.000	100.000	100.000	100.000	100.000	100.000	100.000	0.000	0.000
								Observaciones	
								Se cumplió con la meta programada	

RESULTADOS		
Meta Anual Equivalente	Color del Semáforo	Observaciones
100.000	VERDE	se realizaron 9 acciones en este trimestre de las 9 acciones programadas


Dra. Geraldine Díaz Argáez
Directora de Instituciones Formadoras de Docentes


Dra. Geraldine Díaz Argáez
Directora de Instituciones Formadoras de Docentes


Dr. Luis Felipe de Jesús Martín Pérez
Coordinador General de Instituciones Formadoras de Docentes

Elaboró

Revisó

Autorizó

TRIMESTRE			
1	2		4

FECHA
06/10/2025

INSTITUCIÓN: 2112101301 - Servicios Educativos de Quintana Roo
PROGRAMA PRESUPUESTARIO: E016 - Instituciones Formadoras de Docentes
UNIDAD RESPONSABLE: 1301-2330 - Dirección de Instituciones Formadoras de Docentes
ACTIVIDAD: F.P.C01.A02 - Realización de actividades para la Investigación y Posgrado en las Instituciones Formadoras de Docentes

IDENTIFICACIÓN DEL INDICADOR	
Indicador	CO1IA02I01 - Porcentaje de actividades para el fomento de proyectos de Investigación realizados.


VARIABLES			
NUMERADOR	Porcentaje de actividades para el fomento de proyectos de Investigación realizados	Unidad de Medida del Numerador	6 - Actividad
DENOMINADOR	Total de actividades programadas para fomentar la Investigación en las Instituciones Formadoras de Docentes en el año t	Unidad de Medida del Denominador	6 - Actividad

METAS						Semaforización					
Linea Base		Año Meta	Meta Programada	Comportamiento del	Tipo de	Rojo		Amarillo		Verde	
Año:	2023		en el Año	Indicador hacia la Meta	Método	De	Hasta	De	Hasta	De	Hasta
Valor:	0.000	2025	100.000	ASCENDENTE	PORCENTAJE		80.000	80.000	90.000	90.000	110.000
								110.000			

Variable	Calendario Programado												
	Enero	Febrero	Marzo	Abril	Mayo	Junio	Julio	Agosto	Septiembre	Octubre	Noviembre	Diciembre	Total
NUMERADOR	0.000	0.000	1.000	0.000	0.000	1.000	0.000	0.000	1.000	0.000	0.000	1.000	4.000
DENOMINADOR	1.000	1.000	1.000	1.000	1.000	1.000	1.000	1.000	1.000	1.000	1.000	1.000	4.000


 Lic. Reyna Susana Rivera Masías
 Jefa del Departamento de Investigación y Posgrado Docente


 Dra. Geraldine Díaz Argáez
 Directora de Instituciones Formadoras de Docentes


 Dr. Luis Felipe de Jesús Martín Pérez
 Coordinador General de Instituciones Formadoras de Docentes

Elaboró

Revisó

Autorizó

TRIMESTRE			
1	2		4

FECHA
06/10/2025

Variable	Calendario Modificado												
	Enero	Febrero	Marzo	Abril	Mayo	Junio	Julio	Agosto	Septiembre	Octubre	Noviembre	Diciembre	Total
NUMERADOR	0.000	0.000	1.000	0.000	0.000	1.000	0.000	0.000	1.000	0.000	0.000	1.000	4.000
DENOMINADOR	1.000	1.000	1.000	1.000	1.000	1.000	1.000	1.000	1.000	1.000	1.000	1.000	4.000

Variable	Calendario Ejecutado												
	Enero	Febrero	Marzo	Abril	Mayo	Junio	Julio	Agosto	Septiembre	Octubre	Noviembre	Diciembre	Total
NUMERADOR	0.000	0.000	1.000	0.000	0.000	1.000	0.000	0.000	1.000	0.000	0.000	0.000	3.000
DENOMINADOR	1.000	1.000	1.000	1.000	1.000	1.000	1.000	1.000	1.000	1.000	1.000	1.000	3.000

AVANCES PROGRAMÁTICOS								VARIACIÓN	
Trimestral			Acumulado					Trimestral	
Modificado	Ejecutado	Nivel de Cumplimiento	Modificado		Ejecutado		Nivel de Cumplimiento	Numerador	Denominador
abs	abs	%	abs	%	abs	%	%	%	%
100.000	100.000	100.000	100.000	100.000	100.000	100.000	100.000	0.000	0.000
								Observaciones	
								Se cumplió con lo programado en el III informe trimestral	

RESULTADOS		
Meta Anual Equivalente	Color del Semáforo	Observaciones
100.000	VERDE	En el tercer informe trimestral se cumplió con lo meta programada del fomento de proyectos de Investigación realizados, de acuerdo a las actividades programadas para fomentar la Investigación en las Instituciones Formadoras de Docentes.

Lic. Reyna Susana Ayala Macías
Jefa del Departamento de Investigación y Posgrado Docente
Elaboró

Dra. Geraldine Díaz Argáez
Directora de Instituciones Formadoras de Docentes
Revisó

Dr. Luis Felipe de Jesús Martín Pérez
Coordinador General de Instituciones Formadoras de Docentes
Autorizó

TRIMESTRE			
1	2	3	4

FECHA
07/10/2025

INSTITUCIÓN: 2112101301 - Servicios Educativos de Quintana Roo
PROGRAMA PRESUPUESTARIO: E016 - Instituciones Formadoras de Docentes
UNIDAD RESPONSABLE: 1301-2330 - Dirección de Instituciones Formadoras de Docentes
ACTIVIDAD: F.P.C02.A01 - Capacitación en idiomas a docentes y alumnos de las instituciones formadoras de docentes

IDENTIFICACIÓN DEL INDICADOR	
Indicador	C02A01I01 - Porcentaje de personas capacitadas para obtener la certificación en algún idioma

VARIABLES			
NUMERADOR	Número de personas capacitadas en el año t	Unidad de Medida del Numerador	209 - Persona
DENOMINADOR	Total de personas candidatas a la certificación en el año t	Unidad de Medida del Denominador	209 - Persona

METAS						Semaforización					
Línea Base		Año Meta	Meta Programada	Comportamiento del	Tipo de	Rojo		Amarillo		Verde	
Año:	2023		en el Año	Indicador hacia la Meta	Método	De	Hasta	De	Hasta	De	Hasta
Valor:	0.000	2025	49.664	ASCENDENTE	PORCENTAJE	∞	39.732	39.732	44.698	44.698	54.631
								54.631	∞		

Variable	Calendario Programado												
	Enero	Febrero	Marzo	Abril	Mayo	Junio	Julio	Agosto	Septiembre	Octubre	Noviembre	Diciembre	Total
NUMERADOR	0.000	0.000	0.000	0.000	0.000	0.000	74.000	0.000	0.000	0.000	0.000	0.000	74.000
DENOMINADOR	1.000	1.000	1.000	1.000	1.000	1.000	149.000	1.000	1.000	1.000	1.000	1.000	149.000

Dra. Geraldine Díaz Argáez
Directora de Instituciones Formadoras de Docentes

Dra. Geraldine Díaz Argáez
Directora de Instituciones Formadoras de Docentes

Dr. Luis Felipe de Jesús Martín Pérez
Coordinador General de Instituciones Formadoras de Docentes

Elaboró

Revisó

Autorizó

GOBIERNO DEL ESTADO DE QUINTANA ROO
FORMATO EVALUATORIO PROGRAMÁTICO DEL SIPPRES FESIPPRES-01

Página 2 de 2

INDICADORES

TRIMESTRE				FECHA
1	2	3	4	07/10/2025

Variable	Calendario Modificado												
	Enero	Febrero	Marzo	Abril	Mayo	Junio	Julio	Agosto	Septiembre	Octubre	Noviembre	Diciembre	Total
NUMERADOR	0.000	0.000	0.000	0.000	0.000	0.000	74.000	0.000	0.000	0.000	0.000	0.000	74.000
DENOMINADOR	1.000	1.000	1.000	1.000	1.000	1.000	149.000	1.000	1.000	1.000	1.000	1.000	149.000

Variable	Calendario Ejecutado												
	Enero	Febrero	Marzo	Abril	Mayo	Junio	Julio	Agosto	Septiembre	Octubre	Noviembre	Diciembre	Total
NUMERADOR	0.000	0.000	0.000	0.000	0.000	0.000	74.000	0.000	0.000	0.000	0.000	0.000	74.000
DENOMINADOR	1.000	1.000	1.000	1.000	1.000	1.000	149.000	1.000	1.000	1.000	1.000	1.000	149.000

AVANCES PROGRAMÁTICOS								VARIACIÓN	
Trimestral			Acumulado					Trimestral	
Modificado	Ejecutado	Nivel de Cumplimiento	Modificado		Ejecutado		Nivel de Cumplimiento	Numerador	Denominador
abs	abs	%	abs	%	abs	%	%	%	%
49.664	49.664	100.000	49.664	100.000	49.664	100.000	100.000	0.000	0.000
								Observaciones	
								Se cumplió con la meta programada	

RESULTADOS		
Meta Anual Equivalente	Color del Semáforo	Observaciones
49.664	VERDE	En el periodo que se reportase capacitaron 74 personas para obtener la certificación en algún idioma.


Dra. Geraldine Díaz Argáez

Directora de Instituciones Formadoras de Docentes


Dra. Geraldine Díaz Argáez

Directora de Instituciones Formadoras de Docentes



Dr. Luis Felipe de Jesús Martín Pérez

Coordinador General de Instituciones Formadoras de Docentes

Elaboró

Revisó

Autorizó

INDICADORES

TRIMESTRE			
1	2	3	4

FECHA
01/10/2025

INSTITUCIÓN: 2112101301 - Servicios Educativos de Quintana Roo
PROGRAMA PRESUPUESTARIO: E017 - Programa Transversal en Apoyo a la Educación
UNIDAD RESPONSABLE: 1301-1417 - Secretaría Técnica
COMPONENTE: F.P.C01 - Programa Estatal de Educación para la Paz en Escuelas de Educación Básica, Implementado.

IDENTIFICACIÓN DEL INDICADOR	
Indicador	C01I01 - Porcentaje de Escuelas Públicas de Educación Básica, atendidas en temas de Educación para la Paz.

VARIABLES			
NUMERADOR	Número de Escuelas Focalizadas Públicas de Educación Básica atendidas en temas de Educación para la paz en el año T	Unidad de Medida del Numerador	119 - Escuela
DENOMINADOR	Total de Escuelas Públicas de Educación Básica en el año T	Unidad de Medida del Denominador	119 - Escuela

METAS						Semaforización					
Línea Base		Año Meta	Meta Programada	Comportamiento del	Tipo de	Rojo		Amarillo		Verde	
Año:	2023		en el Año	Indicador hacia la Meta	Método	De	Hasta	De	Hasta	De	Hasta
Valor:	6.306	2025	7.279	ASCENDENTE	PORCENTAJE	∞	5.823	5.823	6.551	6.551	8.007
								8.007	∞		

Variable	Calendario Programado												
	Enero	Febrero	Marzo	Abril	Mayo	Junio	Julio	Agosto	Septiembre	Octubre	Noviembre	Diciembre	Total
NUMERADOR	0.000	0.000	21.000	0.000	0.000	49.000	0.000	0.000	19.000	0.000	0.000	41.000	130.000
DENOMINADOR	1.000	1.000	1,786.000	1.000	1.000	1,786.000	1.000	1.000	1,786.000	1.000	1.000	1,786.000	1,786.000

Lic. Grecia Gabriela Protonotario Domínguez
Jefa del Departamento de Desarrollo Humano

Elaboró

Lic. Hernán Alberto Herrera Jiménez
Secretario Técnico

Revisó

Lic. Hernán Alberto Herrera Jiménez
Secretario Técnico

Autorizó

GOBIERNO DEL ESTADO DE QUINTANA ROO
 FORMATO EVALUATORIO PROGRAMÁTICO DEL SIPPRES FESIPPRES-01
 INDICADORES

TRIMESTRE			
1	2	3	4

FECHA
01/10/2025

Variable	Calendario Modificado												
	Enero	Febrero	Marzo	Abril	Mayo	Junio	Julio	Agosto	Septiembre	Octubre	Noviembre	Diciembre	Total
NUMERADOR	0.000	0.000	21.000	0.000	0.000	49.000	0.000	0.000	19.000	0.000	0.000	41.000	130.000
DENOMINADOR	1.000	1.000	1,786.000	1.000	1.000	1,786.000	1.000	1.000	1,786.000	1.000	1.000	1,786.000	1,786.000

Variable	Calendario Ejecutado												
	Enero	Febrero	Marzo	Abril	Mayo	Junio	Julio	Agosto	Septiembre	Octubre	Noviembre	Diciembre	Total
NUMERADOR	0.000	0.000	0.000	0.000	0.000	49.000	0.000	0.000	19.000	0.000	0.000	0.000	68.000
DENOMINADOR	1.000	1.000	1.000	1.000	1.000	1,786.000	1.000	1.000	1,786.000	1.000	1.000	1.000	1,786.000

AVANCES PROGRAMÁTICOS								VARIACIÓN	
Trimestral			Acumulado					Trimestral	
Modificado	Ejecutado	Nivel de Cumplimiento	Modificado		Ejecutado		Nivel de Cumplimiento	Numerador	Denominador
abs	abs	%	abs	%	abs	%	%	%	%
1.064	1.064	100.000	4.983	68.462	3.807	52.308	76.405	0.000	0.000
								Observaciones	
								Se cumplió de forma satisfactoria las acciones para este componente.	

RESULTADOS		
Meta Anual Equivalente	Color del Semáforo	Observaciones
7.279	VERDE	Se atendieron a 19 Escuelas Focalizadas Públicas de Educación Básica en temas de Educación para la paz en el trimestre de las 1,786 que son el total de las Escuelas Públicas de Educación Básica. Se realizaron las acciones oportunas para atender y cumplir con las acciones programadas para este trimestre.

Lic. Grecia Gabriela Protonotario Domínguez
 Jefa del Departamento de Desarrollo Humano

Elaboró

Lic. Hernán Alberto Herrera Jiménez
 Secretario Técnico

Revisó

Lic. Hernán Alberto Herrera Jiménez
 Secretario Técnico

Autorizó

TRIMESTRE			
1	2	3	4

FECHA
01/10/2025

INSTITUCIÓN: 2112101301 - Servicios Educativos de Quintana Roo
PROGRAMA PRESUPUESTARIO: E017 - Programa Transversal en Apoyo a la Educación
UNIDAD RESPONSABLE: 1301-1417 - Secretaría Técnica
ACTIVIDAD: F.P.C01.A01 - Ejecución de acciones en las Escuelas de Educación Básica con el Programa Integral de Seguridad Escolar

IDENTIFICACIÓN DEL INDICADOR	
Indicador	C01A01I01 - Porcentaje de integrantes de la comunidad escolar atendidos con el Programa Integral de Seguridad Escolar

VARIABLES			
NUMERADOR	Número de integrantes de la Comunidad Estudiantil atendidos con el Programa Integral de Seguridad Escolar en el Año T	Unidad de Medida del Numerador	209 - Persona
DENOMINADOR	Total de integrantes de la Comunidad Estudiantil de Escuelas Públicas en el Año T	Unidad de Medida del Denominador	209 - Persona

METAS						Semaforización					
Linea Base		Año Meta	Meta Programada	Comportamiento del	Tipo de	Rojo		Amarillo		Verde	
Año:	2023		en el Año	Indicador hacia la Meta	Método	De	Hasta	De	Hasta	De	Hasta
Valor:	6.435	2025	11.787	ASCENDENTE	PORCENTAJE	∞	9.430	9.430	10.608	10.608	12.966
								12.966	∞		

Variable	Calendario Programado												
	Enero	Febrero	Marzo	Abril	Mayo	Junio	Julio	Agosto	Septiembre	Octubre	Noviembre	Diciembre	Total
NUMERADOR	0.000	0.000	4,562.000	0.000	0.000	16,637.000	0.000	0.000	4,808.000	0.000	0.000	9,346.000	35,353.000
DENOMINADOR	1.000	1.000	299,931.000	1.000	1.000	299,931.000	1.000	1.000	299,931.000	1.000	1.000	299,931.000	299,931.000

Lic. Grecia Gabriela Protonotario Domínguez
Jefa del Departamento de Desarrollo Humano

Elaboró

Lic. Hernán Alberto Herrera Jiménez
Secretario Técnico

Revisó

Lic. Hernán Alberto Herrera Jiménez
Secretario Técnico

Autorizó

INDICADORES

TRIMESTRE			
1	2	3	4

FECHA
01/10/2025

Variable	Calendario Modificado												
	Enero	Febrero	Marzo	Abril	Mayo	Junio	Julio	Agosto	Septiembre	Octubre	Noviembre	Diciembre	Total
NUMERADOR	0.000	0.000	4,562.000	0.000	0.000	16,637.000	0.000	0.000	4,808.000	0.000	0.000	9,346.000	35,353.000
DENOMINADOR	1.000	1.000	299,931.000	1.000	1.000	299,931.000	1.000	1.000	299,931.000	1.000	1.000	299,931.000	299,931.000

Variable	Calendario Ejecutado												
	Enero	Febrero	Marzo	Abril	Mayo	Junio	Julio	Agosto	Septiembre	Octubre	Noviembre	Diciembre	Total
NUMERADOR	0.000	0.000	0.000	0.000	0.000	16,637.000	0.000	0.000	4,847.000	0.000	0.000	0.000	21,484.000
DENOMINADOR	1.000	1.000	1.000	1.000	1.000	299,931.000	1.000	1.000	299,931.000	1.000	1.000	1.000	299,931.000

AVANCES PROGRAMÁTICOS								VARIACIÓN	
Trimestral			Acumulado					Trimestral	
Modificado	Ejecutado	Nivel de Cumplimiento	Modificado		Ejecutado		Nivel de Cumplimiento	Numerador	Denominador
abs	abs	%	abs	%	abs	%	%	%	%
1.603	1.616	100.811	8.671	73.564	7.163	60.770	82.609	0.811	0.000
								Observaciones	
								Se atendieron las acciones específicas para esta temática.	

RESULTADOS		
Meta Anual Equivalente	Color del Semáforo	Observaciones
11.883	VERDE	Se atendieron a 4,487 integrantes de la Comunidad Estudiantil con el Programa Integral de Seguridad Escolar de los 299, 931 que son el total de integrantes de la Comunidad Estudiantil de Escuelas Públicas. Mediante la coordinación entre instituciones a través del Programa Integral de Seguridad Escolar se atendió a los integrantes de la comunidad educativa, cumpliendo con los objetivos previstos para este trimestre.

Lic. Grecia Gabriela Protonotario Domínguez

Jefa del Departamento de Desarrollo Humano

Elaboró

Lic. Hernán Alberto Herrera Jiménez

Secretario Técnico

Revisó

Lic. Hernán Alberto Herrera Jiménez

Secretario Técnico

Autorizó

GOBIERNO DEL ESTADO DE QUINTANA ROO
 FORMATO EVALUATORIO PROGRAMÁTICO DEL SIPPRES FESIPPRES-01
 INDICADORES

TRIMESTRE			
1	2	3	4

FECHA
01/10/2025

INSTITUCIÓN: 2112101301 - Servicios Educativos de Quintana Roo
PROGRAMA PRESUPUESTARIO: E017 - Programa Transversal en Apoyo a la Educación
UNIDAD RESPONSABLE: 1301-1417 - Secretaría Técnica
ACTIVIDAD: F.P.C01.A02 - Participación de la comunidad escolar en Estrategias y acciones para el Bienestar Socioemocional

IDENTIFICACIÓN DEL INDICADOR	
Indicador	C01A02I01 - Porcentaje de integrantes de la comunidad escolar beneficiadas para el Bienestar Socioemocional

VARIABLES			
NUMERADOR	Número de integrantes de la Comunidad Escolar atendidos con Actividades de Bienestar Socioemocional en el año t	Unidad de Medida del Numerador	209 - Persona
DENOMINADOR	Total de integrantes de la Comunidad Escolar de Escuelas Públicas en el año t	Unidad de Medida del Denominador	209 - Persona

METAS						Semaforización					
Línea Base		Año Meta	Meta Programada	Comportamiento del	Tipo de	Rojo		Amarillo		Verde	
Año:	2023		en el Año	Indicador hacia la Meta	Método	De	Hasta	De	Hasta	De	Hasta
Valor:	0.779	2025	7.870	ASCENDENTE	PORCENTAJE	∞	6.296	6.296	7.083	7.083	8.657
								8.657	∞		

Variable	Calendario Programado												
	Enero	Febrero	Marzo	Abril	Mayo	Junio	Julio	Agosto	Septiembre	Octubre	Noviembre	Diciembre	Total
NUMERADOR	0.000	0.000	3,046.000	0.000	0.000	8,431.000	0.000	0.000	4,563.000	0.000	0.000	7,564.000	23,604.000
DENOMINADOR	1.000	1.000	299,931.000	1.000	1.000	299,931.000	1.000	1.000	299,931.000	1.000	1.000	299,931.000	299,931.000

Lic. Grecia Gabriela Protonotario Domínguez
 Jefa del Departamento de Desarrollo Humano

Elaboró

Lic. Hernán Alberto Herrera Jiménez
 Secretario Técnico

Revisó

Lic. Hernán Alberto Herrera Jiménez
 Secretario Técnico

Autorizó

TRIMESTRE			
1	2	3	4

FECHA
01/10/2025

Variable	Calendario Modificado												
	Enero	Febrero	Marzo	Abril	Mayo	Junio	Julio	Agosto	Septiembre	Octubre	Noviembre	Diciembre	Total
NUMERADOR	0.000	0.000	3,046.000	0.000	0.000	8,431.000	0.000	0.000	4,563.000	0.000	0.000	7,564.000	23,604.000
DENOMINADOR	1.000	1.000	299,931.000	1.000	1.000	299,931.000	1.000	1.000	299,931.000	1.000	1.000	299,931.000	299,931.000

Variable	Calendario Ejecutado												
	Enero	Febrero	Marzo	Abril	Mayo	Junio	Julio	Agosto	Septiembre	Octubre	Noviembre	Diciembre	Total
NUMERADOR	0.000	0.000	0.000	0.000	0.000	8,431.000	0.000	0.000	4,545.000	0.000	0.000	0.000	12,976.000
DENOMINADOR	1.000	1.000	1.000	1.000	1.000	299,931.000	1.000	1.000	299,931.000	1.000	1.000	1.000	299,931.000

AVANCES PROGRAMÁTICOS								VARIACIÓN	
Trimestral			Acumulado					Trimestral	
Modificado	Ejecutado	Nivel de Cumplimiento	Modificado		Ejecutado		Nivel de Cumplimiento	Numerador	Denominador
abs	abs	%	abs	%	abs	%	%	%	%
1.521	1.515	99.606	5.348	67.954	4.326	54.974	80.898	-0.394	0.000
								Observaciones	
								Sin observaciones para este tema.	

RESULTADOS		
Meta Anual Equivalente	Color del Semáforo	Observaciones
7.839	VERDE	Se atendieron a 4,545 integrantes de la Comunidad Escolar con Actividades de Bienestar Socioemocional de los 299, 931 que se refiere al total de integrantes de la Comunidad Escolar de Escuelas Públicas. Con base en las acciones planeadas para este trimestre, se logro atender a los miembros de la comunidad educativa de forma satisfactoria cumpliendo con los objetivos previstos para esta acción.

Lic. Grecia Gabriela Protonotario Domínguez
Jefa del Departamento de Desarrollo Humano

Elaboró

Lic. Hernán Alberto Herrera Jiménez
Secretario Técnico

Revisó

Lic. Hernán Alberto Herrera Jiménez
Secretario Técnico

Autorizó



GOBIERNO DEL ESTADO DE QUINTANA ROO
FORMATO EVALUATORIO PROGRAMÁTICO DEL SIPPRES FESIPPRES-01
INDICADORES

Página 1 de 2

TRIMESTRE			
1	2	3	4

FECHA
03/10/2025

INSTITUCIÓN: 2112101301 - Servicios Educativos de Quintana Roo
PROGRAMA PRESUPUESTARIO: E017 - Programa Transversal en Apoyo a la Educación
UNIDAD RESPONSABLE: 1301-1417 - Secretaría Técnica
ACTIVIDAD: F.P.C02.A01 - Implementación de acciones para la institucionalización del Día Naranja

IDENTIFICACIÓN DEL INDICADOR	
Indicador	C02A01I01 - Porcentaje del personal administrativo de las oficinas centrales que participan en las actividades de institucionalización del Día Naranja

VARIABLES			
NUMERADOR	Número de personal administrativos de las oficinas centrales que participan en acciones de institucionalización del Día Naranja en el año t	Unidad de Medida del Numerador	209 - Persona
DENOMINADOR	Total de personal administrativo de las oficinas centrales en el año t	Unidad de Medida del Denominador	209 - Persona

METAS						Semaforización					
Linea Base		Año Meta	Meta Programada en el Año	Comportamiento del Indicador hacia la Meta	Tipo de Método	Rojo		Amarillo		Verde	
Año:	2023					De	Hasta	De	Hasta	De	Hasta
Valor:	0.000	2025	31.646	ASCENDENTE	PORCENTAJE	∞	25.316	25.316	28.481	28.481	34.810
								34.810	∞		

Variable	Calendario Programado												
	Enero	Febrero	Marzo	Abril	Mayo	Junio	Julio	Agosto	Septiembre	Octubre	Noviembre	Diciembre	Total
NUMERADOR	0.000	0.000	75.000	0.000	0.000	75.000	0.000	0.000	75.000	0.000	0.000	75.000	300.000
DENOMINADOR	1.000	1.000	948.000	1.000	1.000	948.000	1.000	1.000	948.000	1.000	1.000	948.000	948.000

Lic. Grecia Gabriela Protonotario Domínguez

Jefa del Departamento de Desarrollo Humano

Elaboró

Lic. Hernán Alberto Herrera Jiménez

Secretario Técnico

Revisó

Lic. Hernán Alberto Herrera Jiménez

Secretario Técnico

Autorizó



SEFIPLAN
SECRETARÍA DE FINANZAS Y PLANEACIÓN

GOBIERNO DEL ESTADO DE QUINTANA ROO
FORMATO EVALUATORIO PROGRAMÁTICO DEL SIPPRES FESIPRES-01
INDICADORES

TRIMESTRE			
1	2	3	4

FECHA
03/10/2025

Variable	Calendario Modificado												
	Enero	Febrero	Marzo	Abril	Mayo	Junio	Julio	Agosto	Septiembre	Octubre	Noviembre	Diciembre	Total
NUMERADOR	0.000	0.000	75.000	0.000	0.000	75.000	0.000	0.000	75.000	0.000	0.000	75.000	300.000
DENOMINADOR	1.000	1.000	948.000	1.000	1.000	948.000	1.000	1.000	948.000	1.000	1.000	948.000	948.000

Variable	Calendario Ejecutado												
	Enero	Febrero	Marzo	Abril	Mayo	Junio	Julio	Agosto	Septiembre	Octubre	Noviembre	Diciembre	Total
NUMERADOR	0.000	0.000	79.000	0.000	0.000	76.000	0.000	0.000	75.000	0.000	0.000	0.000	230.000
DENOMINADOR	1.000	1.000	948.000	1.000	1.000	948.000	1.000	1.000	948.000	1.000	1.000	1.000	948.000

AVANCES PROGRAMÁTICOS								VARIACIÓN	
Trimestral			Acumulado					Trimestral	
Modificado	Ejecutado	Nivel de Cumplimiento	Modificado		Ejecutado		Nivel de Cumplimiento	Numerador	Denominador
abs	abs	%	abs	%	abs	%	%	%	%
7.911	7.911	100.000	23.734	75.000	24.262	76.667	102.222	0.000	0.000
								Observaciones	
								Se llevaron a cabo acciones relativas a la institucionalización del Día Naranja, beneficiando a las personas servidoras públicas de la institución	

RESULTADOS		
Meta Anual Equivalente	Color del Semáforo	Observaciones
31.646	VERDE	Participaron 75 personas administrativas de las oficinas centrales en acciones de institucionalización del Día Naranja de los 948 que son el total de personal administrativo de las oficinas centrales.

Lic. Grecia Gabriela Protonotario Domínguez
Jefa del Departamento de Desarrollo Humano

Elaboro

Lic. Hernán Alberto Herrera Jiménez

Secretario Técnico

Revisó

Lic. Hernán Alberto Herrera Jiménez

Secretario Técnico

Autorizó



GOBIERNO DEL ESTADO DE QUINTANA ROO
FORMATO EVALUATORIO PROGRAMÁTICO DEL SIPPRES FESIPPRES-01
INDICADORES

Página 1 de 2

TRIMESTRE			
1	2	3	4

FECHA
06/10/2025

INSTITUCIÓN: 2112101301 - Servicios Educativos de Quintana Roo
PROGRAMA PRESUPUESTARIO: E017 - Programa Transversal en Apoyo a la Educación
UNIDAD RESPONSABLE: 1301-1417 - Secretaría Técnica
ACTIVIDAD: F.P.C02.A02 - Capacitación al Sector Educativo en Materia de Prevención de la Violencia

IDENTIFICACIÓN DEL INDICADOR	
Indicador	C02A02I01 - Porcentaje de personas capacitadas en materia en prevención de la violencia de género

VARIABLES			
NUMERADOR	Número de personas capacitadas en prevención de la violencia de género en el año t	Unidad de Medida del Numerador	209 - Persona
DENOMINADOR	Número de personas programadas para capacitar en tema de prevención de la violencia de género en el año t	Unidad de Medida del Denominador	209 - Persona

METAS						Semaforización					
Linea Base		Año Meta	Meta Programada en el Año	Comportamiento del Indicador hacia la Meta	Tipo de Método	Rojo		Amarillo		Verde	
Año:	2023					De	Hasta	De	Hasta	De	Hasta
Valor:	100.000	2025	100.000	ASCENDENTE	PORCENTAJE	∞	80.000	80.000	90.000	90.000	110.000
								110.000	∞		

Variable	Calendario Programado												
	Enero	Febrero	Marzo	Abril	Mayo	Junio	Julio	Agosto	Septiembre	Octubre	Noviembre	Diciembre	Total
NUMERADOR	0.000	0.000	100.000	0.000	0.000	100.000	0.000	0.000	100.000	0.000	0.000	100.000	400.000
DENOMINADOR	1.000	1.000	100.000	1.000	1.000	100.000	1.000	1.000	100.000	1.000	1.000	100.000	400.000

Lic. Grecia Gabriela Protonotario Domínguez

Jefa del Departamento de Desarrollo Humano

Elaboró

Lic. Hernán Alberto Herrera Jiménez

Secretario Técnico

Revisó

Lic. Hernán Alberto Herrera Jiménez

Secretario Técnico

Autorizó



SEFIPLAN
SECRETARÍA DE FINANZAS Y PLANEACIÓN

GOBIERNO DEL ESTADO DE QUINTANA ROO
FORMATO EVALUATORIO PROGRAMÁTICO DEL SIPPRES FESIPPRES-01
INDICADORES

TRIMESTRE			
1	2	3	4

FECHA
06/10/2025

Variable	Calendario Modificado												
	Enero	Febrero	Marzo	Abril	Mayo	Junio	Julio	Agosto	Septiembre	Octubre	Noviembre	Diciembre	Total
NUMERADOR	0.000	0.000	100.000	0.000	0.000	100.000	0.000	0.000	100.000	0.000	0.000	100.000	400.000
DENOMINADOR	1.000	1.000	100.000	1.000	1.000	100.000	1.000	1.000	100.000	1.000	1.000	100.000	400.000

Variable	Calendario Ejecutado												
	Enero	Febrero	Marzo	Abril	Mayo	Junio	Julio	Agosto	Septiembre	Octubre	Noviembre	Diciembre	Total
NUMERADOR	0.000	0.000	91.000	0.000	0.000	101.000	0.000	0.000	105.000	0.000	0.000	0.000	297.000
DENOMINADOR	1.000	1.000	100.000	1.000	1.000	100.000	1.000	1.000	100.000	1.000	1.000	1.000	300.000

AVANCES PROGRAMÁTICOS									VARIACIÓN	
Trimestral			Acumulado						Trimestral	
Modificado	Ejecutado	Nivel de Cumplimiento	Modificado		Ejecutado		Nivel de Cumplimiento		Numerador	Denominador
abs	abs	%	abs	%	abs	%	%	%	%	%
100.000	105.000	105.000	100.000	100.000	99.000	99.000	99.000	99.000	5.000	0.000
									Observaciones	
									se llevaron a cabo capacitaciones en temas de prevención de la violencia, beneficiando al personal de las oficinas.	

RESULTADOS		
Meta Anual Equivalente	Color del Semáforo	Observaciones
105.000	VERDE	105 personas se capacitaron en prevención de la violencia de genero, de las 100 personas programadas para capacitar en el trimestre.

Lic. Grecia Gabriela Protonotario Domínguez
Jefa del Departamento de Desarrollo Humano

Elaboró

Lic. Hernán Alberto Herrera Jiménez
Secretario Técnico

Revisó

Lic. Hernán Alberto Herrera Jiménez
Secretario Técnico

Autorizó



GOBIERNO DEL ESTADO DE QUINTANA ROO
FORMATO EVALUATORIO PROGRAMÁTICO DEL SIPPRES FESIPPRES-01
INDICADORES

Página 1 de 2

TRIMESTRE			
1	2	3	4

FECHA
06/10/2025

INSTITUCIÓN: 2112101301 - Servicios Educativos de Quintana Roo
PROGRAMA PRESUPUESTARIO: E017 - Programa Transversal en Apoyo a la Educación
UNIDAD RESPONSABLE: 1301-1417 - Secretaría Técnica
ACTIVIDAD: F.P.C03.A01 - Aplicación de encuesta de percepción sobre la igualdad en los espacios laborales.

IDENTIFICACIÓN DEL INDICADOR	
Indicador	C03A01I01 - Porcentaje de percepción positiva del personal institucional a cerca de las acciones realizadas en materia de igualdad entre mujeres y hombres.

VARIABLES			
NUMERADOR	Número de personal administrativo con percepción positiva encuestado a cerca de las acciones en materia de igualdad entre mujeres y hombres en el año t	Unidad de Medida del Numerador	209 - Persona
DENOMINADOR	número de personal administrativo encuestado de la muestra representativa en el año t	Unidad de Medida del Denominador	209 - Persona

METAS						Semaforización					
Línea Base		Año Meta	Meta Programada en el Año	Comportamiento del Indicador hacia la Meta	Tipo de Método	Rojo		Amarillo		Verde	
Año:	2023					De	Hasta	De	Hasta	De	Hasta
Valor:	0.000	2025	62.305	ASCENDENTE	PORCENTAJE	∞	49.844	49.844	56.075	56.075	68.536
								68.536	∞		

Variable	Calendario Programado												
	Enero	Febrero	Marzo	Abril	Mayo	Junio	Julio	Agosto	Septiembre	Octubre	Noviembre	Diciembre	Total
NUMERADOR	0.000	0.000	483.000	0.000	0.000	569.000	0.000	0.000	616.000	0.000	0.000	664.000	590.653
DENOMINADOR	1.000	1.000	948.000	1.000	1.000	948.000	1.000	1.000	948.000	1.000	1.000	948.000	948.000

Lic. Grecia Gabriela Protonotario Domínguez

Jefa del Departamento de Desarrollo Humano

Elaboró

Lic. Hernán Alberto Herrera Jiménez

Secretario Técnico

Revisó

Lic. Hernán Alberto Herrera Jiménez

Secretario Técnico

Autorizó



SEFIPLAN
SECRETARÍA DE FINANZAS Y PLANEACIÓN

GOBIERNO DEL ESTADO DE QUINTANA ROO
FORMATO EVALUATORIO PROGRAMÁTICO DEL SIPPRES FESIPPRES-01
INDICADORES

TRIMESTRE			
1	2	3	4

FECHA
06/10/2025

Variable	Calendario Modificado												
	Enero	Febrero	Marzo	Abril	Mayo	Junio	Julio	Agosto	Septiembre	Octubre	Noviembre	Diciembre	Total
NUMERADOR	0.000	0.000	483.000	0.000	0.000	569.000	0.000	0.000	616.000	0.000	0.000	664.000	590.653
DENOMINADOR	1.000	1.000	948.000	1.000	1.000	948.000	1.000	1.000	948.000	1.000	1.000	948.000	948.000

Variable	Calendario Ejecutado												
	Enero	Febrero	Marzo	Abril	Mayo	Junio	Julio	Agosto	Septiembre	Octubre	Noviembre	Diciembre	Total
NUMERADOR	0.000	0.000	482.000	0.000	0.000	532.000	0.000	0.000	590.000	0.000	0.000	0.000	538.309
DENOMINADOR	1.000	1.000	948.000	1.000	1.000	948.000	1.000	1.000	948.000	1.000	1.000	1.000	948.000

AVANCES PROGRAMÁTICOS									VARIACIÓN	
Trimestral			Acumulado						Trimestral	
Modificado	Ejecutado	Nivel de Cumplimiento	Modificado		Ejecutado		Nivel de Cumplimiento		Numerador	Denominador
abs	abs	%	abs	%	abs	%	%	%	%	%
64.979	62.236	95.779	59.225	95.057	56.784	91.138	95.878	-4.221	0.000	
Observaciones										
Se llevó a cabo una encuesta de percepción dirigida a las personas servidoras públicas de las oficinas, en materia de Igualdad entre Mujeres y Hombres.										

RESULTADOS		
Meta Anual Equivalente	Color del Semáforo	Observaciones
59.675	VERDE	Se encuestaron a 590 personas administrativas con percepción positiva acerca de las acciones en materia de igualdad entre mujeres y hombres, de las 948 que son el total de personal administrativo encuestado de la muestra representativa.

Lic. Grecia Gabriela Protonotario Domínguez

Jefa del Departamento de Desarrollo Humano

Elaboró

Lic. Hernán Alberto Herrera Jiménez

Secretario Técnico

Revisó

Lic. Hernán Alberto Herrera Jiménez

Secretario Técnico

Autorizó



GOBIERNO DEL ESTADO DE QUINTANA ROO
FORMATO EVALUATORIO PROGRAMÁTICO DEL SIPPRES FESIPPRES-01
INDICADORES

Página 1 de 2

TRIMESTRE			
1	2	3	4

FECHA
06/10/2025

INSTITUCIÓN: 2112101301 - Servicios Educativos de Quintana Roo
PROGRAMA PRESUPUESTARIO: E017 - Programa Transversal en Apoyo a la Educación
UNIDAD RESPONSABLE: 1301-1417 - Secretaría Técnica
ACTIVIDAD: F.P.C03.A02 - Capacitación al Personal Institucional en Materia de Igualdad Sustantiva

IDENTIFICACIÓN DEL INDICADOR	
Indicador	C03A02I01 - Porcentaje de personal institucional capacitado en materia de igual sustantiva

VARIABLES			
NUMERADOR	Número de personal capacitado en materia de igualdad entre mujeres y hombres en el año t	Unidad de Medida del Numerador	209 - Persona
DENOMINADOR	número de personal programado para capacitar en materia de igualdad entre mujeres y hombres en el año t	Unidad de Medida del Denominador	209 - Persona

METAS						Semaforización					
Linea Base		Año Meta	Meta Programada en el Año	Comportamiento del Indicador hacia la Meta	Tipo de Método	Rojo		Amarillo		Verde	
Año:	2023					De	Hasta	De	Hasta	De	Hasta
Valor:	100.000	2025	100.000	ASCENDENTE	PORCENTAJE	∞	80.000	80.000	90.000	90.000	110.000
								110.000	∞		

Variable	Calendario Programado												
	Enero	Febrero	Marzo	Abril	Mayo	Junio	Julio	Agosto	Septiembre	Octubre	Noviembre	Diciembre	Total
NUMERADOR	0.000	0.000	50.000	0.000	0.000	50.000	0.000	0.000	50.000	0.000	0.000	50.000	200.000
DENOMINADOR	1.000	1.000	50.000	1.000	1.000	50.000	1.000	1.000	50.000	1.000	1.000	50.000	200.000

Lic. Grecia Gabriela Protonotario Domínguez
Jefa del Departamento de Desarrollo Humano

Elaboró

Lic. Hernán Alberto Herrera Jiménez
Secretario Técnico

Revisó

Lic. Hernán Alberto Herrera Jiménez
Secretario Técnico

Autorizó



SEFIPLAN
SECRETARÍA DE FINANZAS Y PLANEACIÓN

GOBIERNO DEL ESTADO DE QUINTANA ROO
FORMATO EVALUATORIO PROGRAMÁTICO DEL SIPPRES FESIPPRES-01
INDICADORES

TRIMESTRE			
1	2	3	4

FECHA
06/10/2025

Variable	Calendario Modificado												
	Enero	Febrero	Marzo	Abril	Mayo	Junio	Julio	Agosto	Septiembre	Octubre	Noviembre	Diciembre	Total
NUMERADOR	0.000	0.000	50.000	0.000	0.000	50.000	0.000	0.000	50.000	0.000	0.000	50.000	200.000
DENOMINADOR	1.000	1.000	50.000	1.000	1.000	50.000	1.000	1.000	50.000	1.000	1.000	50.000	200.000

Variable	Calendario Ejecutado												
	Enero	Febrero	Marzo	Abril	Mayo	Junio	Julio	Agosto	Septiembre	Octubre	Noviembre	Diciembre	Total
NUMERADOR	0.000	0.000	52.000	0.000	0.000	54.000	0.000	0.000	45.000	0.000	0.000	0.000	151.000
DENOMINADOR	1.000	1.000	50.000	1.000	1.000	50.000	1.000	1.000	50.000	1.000	1.000	1.000	150.000

AVANCES PROGRAMÁTICOS									VARIACIÓN	
Trimestral			Acumulado						Trimestral	
Modificado	Ejecutado	Nivel de Cumplimiento	Modificado		Ejecutado		Nivel de Cumplimiento		Numerador	Denominador
abs	abs	%	abs	%	abs	%	%	%	%	%
100.000	90.000	90.000	100.000	100.000	100.667	100.667	100.667	100.667	-10.000	0.000
										Observaciones
										Se realizaron acciones en temáticas para la igualdad entre Mujeres y Hombres

RESULTADOS		
Meta Anual Equivalente	Color del Semáforo	Observaciones
90.000	VERDE	Se capacitaron a 45 personas de la institución en materia de igualdad entre mujeres y hombres, de las 50 personas de la institución programada para capacitar en el trimestre.

Lic. Grecia Gabriela Frío Notario Domínguez

Jefa del Departamento de Desarrollo Humano

Elaboró

Lic. Hernán Alberto Herrera Jiménez

Secretario Técnico

Revisó

Lic. Hernán Alberto Herrera Jiménez

Secretario Técnico

Autorizó

TRIMESTRE			
1	2	3	4

FECHA
01/10/2025

INSTITUCIÓN: 2112101301 - Servicios Educativos de Quintana Roo
PROGRAMA PRESUPUESTARIO: E048 - Educación Media Superior en zonas vulnerables
UNIDAD RESPONSABLE: 1301-2331 - Dirección de Gestión, Vinculación y Extensión de Instituciones Formadoras de Docentes
COMPONENTE: F.P.C01 - Programa Educativo Telebachillerato Comunitario fortalecido.

IDENTIFICACIÓN DEL INDICADOR	
Indicador	C01101 - Tasa de eficiencia terminal de las y los estudiantes del Telebachillerato Comunitario

VARIABLES			
NUMERADOR	Alumnos del 3er grado de telebachillerato que concluyen el ciclo escolar en el año t	Unidad de Medida del Numerador	121 - Estudiante
DENOMINADOR	total de alumnos inscritos en el año t-2	Unidad de Medida del Denominador	121 - Estudiante

METAS						Semaforización					
Linea Base		Año Meta	Meta Programada en el Año	Comportamiento del Indicador hacia la Meta	Tipo de Método	Rojo		Amarillo		Verde	
Año:	2023					De	Hasta	De	Hasta	De	Hasta
Valor:	68.585	2025	87.279	ASCENDENTE	PORCENTAJE	∞	69.823	69.823	78.551	78.551	96.007
								96.007	∞		

Variable	Calendario Programado												
	Enero	Febrero	Marzo	Abril	Mayo	Junio	Julio	Agosto	Septiembre	Octubre	Noviembre	Diciembre	Total
NUMERADOR	0.000	0.000	0.000	0.000	0.000	0.000	0.000	1,283.000	0.000	0.000	0.000	0.000	1,283.000
DENOMINADOR	1.000	1.000	1.000	1.000	1.000	1.000	1.000	1,470.000	1.000	1.000	1.000	1.000	1,470.000

Ing. Sergio Israel Castillo Alonso

Jefe de Departamento de Vinculación de Instituciones Formadoras de Docentes

Mtra. Paula Márquez Gómez

Directora de Gestión, Vinculación y Extensión de Instituciones Formadoras de Docentes

Dr. Luis Felipe de Jesús Martín Pérez

Coordinador General de Instituciones Formadoras de Docentes

Elaboró

Revisó

Autorizó



GOBIERNO DEL ESTADO DE QUINTANA ROO
FORMATO EVALUATORIO PROGRAMÁTICO DEL SIPPRES FESIPPRES-01

Página 2 de 2

INDICADORES

TRIMESTRE			
1	2	3	4

FECHA
01/10/2025

Variable	Calendario Modificado												
	Enero	Febrero	Marzo	Abril	Mayo	Junio	Julio	Agosto	Septiembre	Octubre	Noviembre	Diciembre	Total
NUMERADOR	0.000	0.000	0.000	0.000	0.000	0.000	0.000	1,283.000	0.000	0.000	0.000	0.000	1,283.000
DENOMINADOR	1.000	1.000	1.000	1.000	1.000	1.000	1.000	1,470.000	1.000	1.000	1.000	1.000	1,470.000

Variable	Calendario Ejecutado												
	Enero	Febrero	Marzo	Abril	Mayo	Junio	Julio	Agosto	Septiembre	Octubre	Noviembre	Diciembre	Total
NUMERADOR	0.000	0.000	0.000	0.000	0.000	0.000	0.000	1,219.000	0.000	0.000	0.000	0.000	1,219.000
DENOMINADOR	1.000	1.000	1.000	1.000	1.000	1.000	1.000	1,470.000	1.000	1.000	1.000	1.000	1,470.000

AVANCES PROGRAMÁTICOS								VARIACIÓN	
Trimestral			Acumulado					Trimestral	
Modificado	Ejecutado	Nivel de Cumplimiento	Modificado		Ejecutado		Nivel de Cumplimiento	Numerador	Denominador
abs	abs	%	abs	%	abs	%	%	%	%
87.279	82.925	95.012	87.279	100.000	82.925	95.012	95.012	-4.988	0.000
								Observaciones	
								Durante el 3er. trimestre, se realizaron graduaciones de alumnos que egresaron del 3er. grado de Telebachillerato comunitario.	

RESULTADOS		
Meta Anual Equivalente	Color del Semáforo	Observaciones
82.925	VERDE	Durante el 3er. trimestre, periodo comprendido de julio a septiembre, se realizaron graduaciones de alumnos que egresaron del 3er. grado de Telebachillerato comunitario.

Ing. Sergio Israel Castillo Alonso

Jefe de Departamento de Vinculación de Instituciones Formadoras de Docentes

Elaboró

Mtra. Paula Márquez Gómez

Directora de Gestión, Vinculación y Extensión de Instituciones Formadoras de Docentes

Revisó

Dr. Luis Felipe de Jesús Martín Pérez

Coordinador General de Instituciones Formadoras de Docentes

Autorizó



SEFIPLAN
SECRETARÍA DE FINANZAS Y PLANEACIÓN



GOBIERNO DEL ESTADO DE QUINTANA ROO
FORMATO EVALUATORIO PROGRAMÁTICO DEL SIPPRES FESIPPRES-01
INDICADORES

Página 1 de 2

TRIMESTRE			
1	2	3	4

FECHA
01/10/2025

INSTITUCIÓN: 2112101301 - Servicios Educativos de Quintana Roo
PROGRAMA PRESUPUESTARIO: E048 - Educación Media Superior en zonas vulnerables
UNIDAD RESPONSABLE: 1301-2331 - Dirección de Gestión, Vinculación y Extensión de Instituciones Formadoras de Docentes
ACTIVIDAD: F.P.C02.A02 - Supervisión de aplicación de exámenes de Preparatoria Abierta

IDENTIFICACIÓN DEL INDICADOR

Indicador C02A02I01 - Porcentaje de supervisiones en aplicaciones realizadas en la modalidad de Preparatoria Abierta

VARIABLES

NUMERADOR	Número de supervisiones de exámenes aplicados de preparatoria abierta en el año (t)	Unidad de Medida del Numerador	268 - Supervisión
DENOMINADOR	total de supervisiones de exámenes aplicados de Preparatoria Abierta Programdos en el año (t))	Unidad de Medida del Denominador	268 - Supervisión

METAS

Semaforización

Línea Base		Año Meta	Meta Programada en el Año	Comportamiento del Indicador hacia la Meta	Tipo de Método	Rojo		Amarillo		Verde	
Año:	2023					De	Hasta	De	Hasta	De	Hasta
Valor:	0.000	2025	100.000	ASCENDENTE	PORCENTAJE	∞	80.000	80.000	90.000	90.000	110.000
								110.000	∞		

Variable

Calendario Programado

	Enero	Febrero	Marzo	Abril	Mayo	Junio	Julio	Agosto	Septiembre	Octubre	Noviembre	Diciembre	Total
NUMERADOR	2.000	2.000	2.000	2.000	2.000	2.000	2.000	2.000	2.000	2.000	2.000	1.000	23.000
DENOMINADOR	2.000	2.000	2.000	2.000	2.000	2.000	2.000	2.000	2.000	2.000	2.000	1.000	23.000

Lic. Edna Maria Castro Bellos

Jefa de Departamento de Fortalecimiento y Desarrollo Académico de
Instituciones Formadoras de Docentes

Elaboró

Mtra. Paula Márquez Gómez

Directora de Gestión, Vinculación y Extensión de Instituciones Formadoras de
Docentes

Revisó

Dr. Luis Felipe de Jesús Martín Pérez

Coordinador General de Instituciones Formadoras de Docentes

Autorizó



SEFIPLAN
SECRETARÍA
DE FINANZAS
Y PLANEACIÓN

INDICADORES

TRIMESTRE			
1	2	3	4

FECHA
01/10/2025

Variable	Calendario Modificado												
	Enero	Febrero	Marzo	Abril	Mayo	Junio	Julio	Agosto	Septiembre	Octubre	Noviembre	Diciembre	Total
NUMERADOR	2.000	2.000	2.000	2.000	2.000	2.000	2.000	2.000	2.000	2.000	2.000	1.000	23.000
DENOMINADOR	2.000	2.000	2.000	2.000	2.000	2.000	2.000	2.000	2.000	2.000	2.000	1.000	23.000

Variable	Calendario Ejecutado												
	Enero	Febrero	Marzo	Abril	Mayo	Junio	Julio	Agosto	Septiembre	Octubre	Noviembre	Diciembre	Total
NUMERADOR	2.000	2.000	2.000	2.000	2.000	2.000	2.000	2.000	2.000	0.000	0.000	0.000	18.000
DENOMINADOR	2.000	2.000	2.000	2.000	2.000	2.000	2.000	2.000	2.000	1.000	1.000	1.000	18.000

AVANCES PROGRAMÁTICOS									VARIACIÓN	
Trimestral			Acumulado						Trimestral	
Modificado	Ejecutado	Nivel de Cumplimiento	Modificado		Ejecutado		Nivel de Cumplimiento		Numerador	Denominador
abs	abs	%	abs	%	abs	%	%	%	%	%
100.000	100.000	100.000	100.000	100.000	100.000	100.000	100.000	100.000	0.000	0.000
									Observaciones	
									Durante el 3er. trimestre se llevaron a cabo las aplicaciones de exámenes de Preparatoria Abierta, con un total de 6 procesos de aplicaciones de exámenes.	

RESULTADOS		
Meta Anual Equivalente	Color del Semáforo	Observaciones
100.000	VERDE	Durante el 3er. trimestre se llevaron a cabo las aplicaciones de exámenes de Preparatoria Abierta, en los municipios de Benito Juárez, Playa del Carmen y Othón P. Blanco, de las cuales se han realizado un total de 6 procesos de aplicaciones de exámenes correspondiente a los meses de julio, agosto y septiembre del año en curso, atendiendo una demanda total de 2,433 exámenes solicitados. Cumpliendo así con la meta establecida.

Lic. Edna Maria Castro Bellos
Jefa de Departamento de Fortalecimiento y Desarrollo Académico de Instituciones Formadoras de Docentes

Elaboró

Mtra. Paula Márquez Gómez
Directora de Gestión, Vinculación y Extensión de Instituciones Formadoras de Docentes

Revisó

Dr. Luis Felipe de Jesús Martín Pérez
Coordinador General de Instituciones Formadoras de Docentes

Autorizó



GOBIERNO DEL ESTADO DE QUINTANA ROO
FORMATO EVALUATORIO PROGRAMÁTICO DEL SIPPRES FESIPPRES-01
INDICADORES

Página 1 de 2

TRIMESTRE			
1	2	3	4

FECHA
01/10/2025

INSTITUCIÓN: 2112101301 - Servicios Educativos de Quintana Roo
PROGRAMA PRESUPUESTARIO: E048 - Educación Media Superior en zonas vulnerables
UNIDAD RESPONSABLE: 1301-2331 - Dirección de Gestión, Vinculación y Extensión de Instituciones Formadoras de Docentes
ACTIVIDAD: F.P.C03.A01 - Implementación de acciones de Gestión y Vinculación

IDENTIFICACIÓN DEL INDICADOR	
Indicador	C03A01I01 - Porcentaje de de acciones realizadas

VARIABLES			
NUMERADOR	Número de acciones realizadas	Unidad de Medida del Numerador	158 - Joven
DENOMINADOR	Total de acciones realizadas en el año t	Unidad de Medida del Denominador	158 - Joven

METAS						Semafización					
Línea Base		Año Meta	Meta Programada	Comportamiento del	Tipo de	Rojo		Amarillo		Verde	
Año:	2023		en el Año	Indicador hacia la Meta	Método	De	Hasta	De	Hasta	De	Hasta
Valor:	90.526	2025	83.333	ASCENDENTE	PORCENTAJE	∞	66.667	66.667	75.000	75.000	91.667
								91.667	∞		

Variable	Calendario Programado												
	Enero	Febrero	Marzo	Abril	Mayo	Junio	Julio	Agosto	Septiembre	Octubre	Noviembre	Diciembre	Total
NUMERADOR	0.000	8.000	5.000	0.000	6.000	6.000	0.000	12.000	1.000	0.000	0.000	12.000	50.000
DENOMINADOR	1.000	9.000	5.000	1.000	8.000	8.000	1.000	14.000	2.000	1.000	1.000	14.000	60.000

Ing. Sergio Israel Castillo Alonso

Jefe de Departamento de Vinculación de Instituciones Formadoras de Docentes

Mra. Paula Márquez Gómez

Directora de Gestión, Vinculación y Extensión de Instituciones Formadoras de Docentes

Dr. Luis Felipe de Jesús Martín Pérez

Coordinador General de Instituciones Formadoras de Docentes

Elaboró

Revisó

Autorizó



SEFIPLAN
SECRETARÍA DE FINANZAS Y PLANEACIÓN



GOBIERNO DEL ESTADO DE QUINTANA ROO
FORMATO EVALUATORIO PROGRAMÁTICO DEL SIPPRES FESIPPRES-01
INDICADORES

Página 2 de 2

TRIMESTRE			
1	2	3	4

FECHA
01/10/2025

Variable	Calendario Modificado												
	Enero	Febrero	Marzo	Abril	Mayo	Junio	Julio	Agosto	Septiembre	Octubre	Noviembre	Diciembre	Total
NUMERADOR	0.000	8.000	5.000	0.000	6.000	6.000	0.000	12.000	1.000	0.000	0.000	12.000	50.000
DENOMINADOR	1.000	9.000	5.000	1.000	8.000	8.000	1.000	14.000	2.000	1.000	1.000	14.000	60.000

Variable	Calendario Ejecutado												
	Enero	Febrero	Marzo	Abril	Mayo	Junio	Julio	Agosto	Septiembre	Octubre	Noviembre	Diciembre	Total
NUMERADOR	0.000	8.000	5.000	0.000	6.000	6.000	0.000	13.000	1.000	0.000	0.000	0.000	39.000
DENOMINADOR	1.000	8.000	5.000	1.000	8.000	8.000	1.000	14.000	2.000	1.000	1.000	1.000	45.000

AVANCES PROGRAMÁTICOS								VARIACIÓN	
Trimestral			Acumulado					Trimestral	
Modificado	Ejecutado	Nivel de Cumplimiento	Modificado		Ejecutado		Nivel de Cumplimiento	Numerador	Denominador
abs	abs	%	abs	%	abs	%	%	%	%
81.250	87.500	107.692	82.609	99.130	86.667	104.000	104.912	7.692	0.000
								Observaciones	
								Durante el 3er. Trimestre, se llevaron a cabo 14 reuniones con las instituciones de Educación Media Superior.	

RESULTADOS		
Meta Anual Equivalente	Color del Semáforo	Observaciones
89.744	VERDE	Durante el 3er. Trimestre, periodo comprendido de julio a septiembre de 2025, se llevaron a cabo 14 reuniones con las instituciones de Educación Media Superior, mediante las cuales se trataron diversos temas, cumpliendo así con la meta establecida.

Ing. Sergio Israel Castillo Alonzo

Jefe de Departamento de Vinculación de Instituciones Formadoras de Docentes

Elaboró

Mtra. Paula Márquez Gómez

Directora de Gestión, Vinculación y Extensión de Instituciones Formadoras de Docentes

Revisó

Dr. Luis Felipe de Jesús Martín Pérez

Coordinador General de Instituciones Formadoras de Docentes

Autorizó



SEFIPLAN
SECRETARÍA DE FINANZAS Y PLANEACIÓN

TRIMESTRE			
1	2	3	4

FECHA
01/10/2025

INSTITUCIÓN: 2112101301 - Servicios Educativos de Quintana Roo
PROGRAMA PRESUPUESTARIO: E048 - Educación Media Superior en zonas vulnerables
UNIDAD RESPONSABLE: 1301-2331 - Dirección de Gestión, Vinculación y Extensión de Instituciones Formadoras de Docentes
COMPONENTE: F.P.C04 - Programa Académico y de Capacitación en zonas vulnerables brindado

IDENTIFICACIÓN DEL INDICADOR	
Indicador	C04I01 - Porcentaje de participación de estudiantes y docentes en el Servicio Educativo en zonas vulnerables

VARIABLES			
NUMERADOR	Número de participaciones de estudiantes y docentes realizados en el Servicio Educativo en el año t	Unidad de Medida del Numerador	209 - Persona
DENOMINADOR	Total de participaciones de estudiantes y docentes programadas en el Servicio Educativo en el año t	Unidad de Medida del Denominador	209 - Persona

METAS						Semafización					
Línea Base		Año Meta	Meta Programada	Comportamiento del	Tipo de	Rojo		Amarillo		Verde	
Año:	2023		en el Año	Indicador hacia la Meta	Método	De	Hasta	De	Hasta	De	Hasta
Valor:	0.000	2025	100.000	ASCENDENTE	PORCENTAJE	∞	80.000	80.000	90.000	90.000	110.000
								110.000	∞		

Variable	Calendario Programado												
	Enero	Febrero	Marzo	Abril	Mayo	Junio	Julio	Agosto	Septiembre	Octubre	Noviembre	Diciembre	Total
NUMERADOR	0.000	0.000	0.000	0.000	0.000	0.000	641.000	0.000	0.000	0.000	0.000	641.000	1,282.000
DENOMINADOR	1.000	1.000	1.000	1.000	1.000	1.000	641.000	1.000	1.000	1.000	1.000	641.000	1,282.000

Ing. Sergio Israel Castillo Alonso

Jefe de Departamento de Vinculación de Instituciones Formadoras de Docentes

Elaboró

Mtra. Paula Márquez Gómez

Directora de Gestión, Vinculación y Extensión de Instituciones Formadoras de Docentes

Revisó

Dr. Luis Felipe de Jesús Martín Pérez

Coordinador General de Instituciones Formadoras de Docentes

Autorizó

GOBIERNO DEL ESTADO DE QUINTANA ROO
FORMATO EVALUATORIO PROGRAMÁTICO DEL SIPPRES FESIPPRES-01
INDICADORES

TRIMESTRE			
1	2	3	4

FECHA
01/10/2025

Variable	Calendario Modificado												
	Enero	Febrero	Marzo	Abril	Mayo	Junio	Julio	Agosto	Septiembre	Octubre	Noviembre	Diciembre	Total
NUMERADOR	0.000	0.000	0.000	0.000	0.000	0.000	641.000	0.000	0.000	0.000	0.000	641.000	1,282.000
DENOMINADOR	1.000	1.000	1.000	1.000	1.000	1.000	641.000	1.000	1.000	1.000	1.000	641.000	1,282.000

Variable	Calendario Ejecutado												
	Enero	Febrero	Marzo	Abril	Mayo	Junio	Julio	Agosto	Septiembre	Octubre	Noviembre	Diciembre	Total
NUMERADOR	0.000	0.000	0.000	0.000	0.000	0.000	641.000	0.000	0.000	0.000	0.000	0.000	641.000
DENOMINADOR	1.000	1.000	1.000	1.000	1.000	1.000	641.000	1.000	1.000	1.000	1.000	1.000	641.000

AVANCES PROGRAMÁTICOS								VARIACIÓN	
Trimestral			Acumulado					Trimestral	
Modificado	Ejecutado	Nivel de Cumplimiento	Modificado		Ejecutado		Nivel de Cumplimiento	Numerador	Denominador
abs	abs	%	abs	%	abs	%	%	%	%
100.000	100.000	100.000	100.000	100.000	100.000	100.000	100.000	0.000	0.000
								Observaciones	
								Durante el 3er. trimestre se llevaron a cabo actividades académicas, logrando un total de 641 participaciones de estudiantes y alumnos.	

RESULTADOS		
Meta Anual Equivalente	Color del Semáforo	Observaciones
100.000	VERDE	Durante el 3er. trimestre periodo comprendido de julio a septiembre, participaron en un evento académico 404 estudiantes, así como 237 docentes participaron en el Taller de Formación Docente para la articulación del módulo de desarrollo comunitario en el Telebachillerato Comunitario, logrando un total de 641 participaciones.

Ing. Sergio Israel Castillo Atonso

Jefe de Departamento de Vinculación de Instituciones Formadoras de Docentes

Elaboró

Mtra. Paula Márquez Gómez

Directora de Gestión, Vinculación y Extensión de Instituciones Formadoras de Docentes

Revisó

Dr. Luis Felipe de Jesús Martín Pérez

Coordinador General de Instituciones Formadoras de Docentes

Autorizó

TRIMESTRE			
1	2	3	4

FECHA
04/10/2025

INSTITUCIÓN: 2112101301 - Servicios Educativos de Quintana Roo
PROGRAMA PRESUPUESTARIO: E048 - Educación Media Superior en zonas vulnerables
UNIDAD RESPONSABLE: 1301-3404 - Dirección de Innovación y Desarrollo Académico
ACTIVIDAD: F.P.C04.A01 - Implementación de actividades académicas para la capacitación docente en zonas vulnerables

IDENTIFICACIÓN DEL INDICADOR	
Indicador	C04A01I01 - Porcentaje de actividades de capacitación docente realizadas en zonas vulnerables

VARIABLES			
NUMERADOR	Número de capacitaciones docentes realizadas en el año t	Unidad de Medida del Numerador	61 - Capacitación
DENOMINADOR	Total de capacitaciones docentes programadas en el año t	Unidad de Medida del Denominador	61 - Capacitación

METAS						Semaforización					
Línea Base		Año Meta	Meta Programada	Comportamiento del	Tipo de	Rojo		Amarillo		Verde	
Año:	2023		en el Año	Indicador hacia la Meta	Método	De	Hasta	De	Hasta	De	Hasta
Valor:	0.000	2025	100.000	ASCENDENTE	PORCENTAJE	∞	80.000	80.000	90.000	90.000	110.000
								110.000	∞		

Variable	Calendario Programado												
	Enero	Febrero	Marzo	Abril	Mayo	Junio	Julio	Agosto	Septiembre	Octubre	Noviembre	Diciembre	Total
NUMERADOR	0.000	0.000	1.000	0.000	0.000	1.000	1.000	1.000	0.000	0.000	1.000	0.000	5.000
DENOMINADOR	1.000	1.000	1.000	1.000	1.000	1.000	1.000	1.000	1.000	1.000	1.000	1.000	5.000


Mtra. Sthefani Guadalupe Poot Yah

Jefa de Departamento de Desarrollo Curricular y Planeación Docente


Dr. Sergio Ivan Salazar Dzul

Director de Innovación y Desarrollo Académico


Dr. Luis Felipe de Jesús Martín Pérez

Coordinador General de Instituciones Formadoras de Docentes

Elaboró

Revisó

Autorizó

GOBIERNO DEL ESTADO DE QUINTANA ROO
FORMATO EVALUATORIO PROGRAMÁTICO DEL SIPPRES FESIPPRES-01
INDICADORES

TRIMESTRE			
1	2	3	4

FECHA
04/10/2025

Variable	Calendario Modificado												
	Enero	Febrero	Marzo	Abril	Mayo	Junio	Julio	Agosto	Septiembre	Octubre	Noviembre	Diciembre	Total
NUMERADOR	0.000	0.000	1.000	0.000	0.000	1.000	1.000	1.000	0.000	0.000	1.000	0.000	5.000
DENOMINADOR	1.000	1.000	1.000	1.000	1.000	1.000	1.000	1.000	1.000	1.000	1.000	1.000	5.000

Variable	Calendario Ejecutado												
	Enero	Febrero	Marzo	Abril	Mayo	Junio	Julio	Agosto	Septiembre	Octubre	Noviembre	Diciembre	Total
NUMERADOR	0.000	0.000	1.000	0.000	0.000	1.000	1.000	1.000	0.000	0.000	0.000	0.000	4.000
DENOMINADOR	1.000	1.000	1.000	1.000	1.000	1.000	1.000	1.000	1.000	1.000	1.000	1.000	4.000

AVANCES PROGRAMÁTICOS								VARIACIÓN	
Trimestral			Acumulado					Trimestral	
Modificado	Ejecutado	Nivel de Cumplimiento	Modificado		Ejecutado		Nivel de Cumplimiento	Numerador	Denominador
abs	abs	%	abs	%	abs	%	%	%	%
100.000	100.000	100.000	100.000	100.000	100.000	100.000	100.000	0.000	0.000
								Observaciones	
								Se realizó todas las actividades de acuerdo a lo programado.	

RESULTADOS		
Meta Anual Equivalente	Color del Semáforo	Observaciones
100.000	VERDE	Se realizó todas las actividades de acuerdo a lo programado.


Mtra. Sthefani Guadalupe Poot Yah

Jefa de Departamento de Desarrollo Curricular y Planeación Docente


Dr. Sergio Iván Salazar Dzul

Director de Innovación y Desarrollo Académico


Dr. Luis Felipe de Jesús Martín Pérez

Coordinador General de Instituciones Formadoras de Docentes

Elaboró

Revisó

Autorizó

TRIMESTRE			
1	2	3	4

FECHA
01/10/2025

INSTITUCIÓN: 2112101301 - Servicios Educativos de Quintana Roo
PROGRAMA PRESUPUESTARIO: E048 - Educación Media Superior en zonas vulnerables
UNIDAD RESPONSABLE: 1301-2331 - Dirección de Gestión, Vinculación y Extensión de Instituciones Formadoras de Docentes
ACTIVIDAD: F.P.C04.A02 - Implementación de Acciones para la participación de alumnos en actividades académicas en zonas vulnerables

IDENTIFICACIÓN DEL INDICADOR	
Indicador	C04A02I01 - Porcentaje de actividades académicas realizadas para la participación de estudiantes en zonas vulnerables

VARIABLES			
NUMERADOR	Número de actividades académicas realizadas a estudiantes en el año t	Unidad de Medida del Numerador	6 - Actividad
DENOMINADOR	Número total de actividades académicas programadas a los estudiantes en el año t	Unidad de Medida del Denominador	6 - Actividad

METAS						Semaforización					
Línea Base		Año Meta	Meta Programada	Comportamiento del	Tipo de	Rojo		Amarillo		Verde	
Año:	2023		en el Año	Indicador hacia la Meta	Método	De	Hasta	De	Hasta	De	Hasta
Valor:	0.000	2025	100.000	ASCENDENTE	PORCENTAJE	∞	80.000	80.000	90.000	90.000	110.000
								110.000	∞		

Variable	Calendario Programado												
	Enero	Febrero	Marzo	Abril	Mayo	Junio	Julio	Agosto	Septiembre	Octubre	Noviembre	Diciembre	Total
NUMERADOR	0.000	0.000	10.000	0.000	0.000	5.000	1.000	1.000	0.000	0.000	1.000	10.000	28.000
DENOMINADOR	1.000	1.000	10.000	1.000	1.000	5.000	1.000	1.000	1.000	1.000	1.000	10.000	28.000

Ing. Sergio Israel Castillo Alonso

Jefe de Departamento de Vinculación de Instituciones Formadoras de Docentes

Mra. Paula Márquez Gómez

Directora de Gestión, Vinculación y Extensión de Instituciones Formadoras de Docentes

Dr. Luis Felipe de Jesús Martín Pérez

Coordinador General de Instituciones Formadoras de Docentes

Elaboró

Revisó

Autorizó

TRIMESTRE			
1	2	3	4

FECHA
01/10/2025

Variable	Calendario Modificado												
	Enero	Febrero	Marzo	Abril	Mayo	Junio	Julio	Agosto	Septiembre	Octubre	Noviembre	Diciembre	Total
NUMERADOR	0.000	0.000	10.000	0.000	0.000	5.000	1.000	1.000	0.000	0.000	1.000	10.000	28.000
DENOMINADOR	1.000	1.000	10.000	1.000	1.000	5.000	1.000	1.000	1.000	1.000	1.000	10.000	28.000

Variable	Calendario Ejecutado												
	Enero	Febrero	Marzo	Abril	Mayo	Junio	Julio	Agosto	Septiembre	Octubre	Noviembre	Diciembre	Total
NUMERADOR	0.000	0.000	10.000	0.000	0.000	5.000	1.000	1.000	0.000	0.000	0.000	0.000	17.000
DENOMINADOR	1.000	1.000	10.000	1.000	1.000	5.000	1.000	1.000	1.000	1.000	1.000	1.000	17.000

AVANCES PROGRAMÁTICOS								VARIACIÓN	
Trimestral			Acumulado					Trimestral	
Modificado	Ejecutado	Nivel de Cumplimiento	Modificado		Ejecutado		Nivel de Cumplimiento	Numerador	Denominador
abs	abs	%	abs	%	abs	%	%	%	%
100.000	100.000	100.000	100.000	100.000	100.000	100.000	100.000	0.000	0.000
								Observaciones	
								Durante el 3er. trimestre, se realizaron 2 actividades académicas con los alumnos y alumnas del Telebachillerato comunitario.	

RESULTADOS		
Meta Anual Equivalente	Color del Semáforo	Observaciones
100.000	VERDE	Durante el 3er. trimestre periodo comprendido de julio a septiembre, se realizaron 2 actividades académicas con los alumnos y alumnas del Telebachillerato comunitario, cumpliendo así con la meta establecida.

Ing. Sergio Israel Castillo Alonso

Jefe de Departamento de Vinculación de Instituciones Formadoras de Docentes

Elaboró

Mtra. Paula Márquez Gómez

Directora de Gestión, Vinculación y Extensión de Instituciones Formadoras de Docentes

Revisó

Dr. Luis Felipe de Jesús Martín Pérez

Coordinador General de Instituciones Formadoras de Docentes

Autorizó



GOBIERNO DEL ESTADO DE QUINTANA ROO
FORMATO EVALUATORIO PROGRAMÁTICO DEL SIPPRES FESIPPRES-01
INDICADORES

Página 1 de 2

TRIMESTRE			
1	2	3	4

FECHA
01/10/2025

INSTITUCIÓN: 2112101301 - Servicios Educativos de Quintana Roo
PROGRAMA PRESUPUESTARIO: E048 - Educación Media Superior en zonas vulnerables
UNIDAD RESPONSABLE: 1301-2331 - Dirección de Gestión, Vinculación y Extensión de Instituciones Formadoras de Docentes
ACTIVIDAD: F.P.C04.A03 - Dotación de insumos de salud menstrual femenina

IDENTIFICACIÓN DEL INDICADOR	
Indicador	C04A03I01 - Porcentaje de escuelas beneficiadas con la entrega de toallas sanitarias

VARIABLES			
NUMERADOR	Número de escuelas atendidas con la entrega de suministros de toallas sanitarias femeninas en el año t	Unidad de Medida del Numerador	119 - Escuela
DENOMINADOR	Total de escuelas de educación media superior públicas en el año t	Unidad de Medida del Denominador	119 - Escuela

METAS						Semaforización					
Línea Base		Año Meta	Meta Programada en el Año	Comportamiento del Indicador hacia la Meta	Tipo de Método	Rojo		Amarillo		Verde	
Año:	2023					De	Hasta	De	Hasta	De	Hasta
Valor:	0.000	2025	100.000	ASCENDENTE	PORCENTAJE	∞	80.000	80.000	90.000	90.000	110.000
								110.000	∞		

Variable	Calendario Programado												
	Enero	Febrero	Marzo	Abril	Mayo	Junio	Julio	Agosto	Septiembre	Octubre	Noviembre	Diciembre	Total
NUMERADOR	0.000	0.000	0.000	0.000	0.000	0.000	0.000	0.000	79.000	0.000	0.000	0.000	79.000
DENOMINADOR	1.000	1.000	1.000	1.000	1.000	1.000	1.000	1.000	79.000	1.000	1.000	1.000	79.000

Ing. Sergio Israel Castillo Alonso

Jefe de Departamento de Vinculación de Instituciones Formadoras de Docentes

Elaboró

Mtra. Paula Márquez Gómez

Directora de Gestión, Vinculación y Extensión de Instituciones Formadoras de Docentes

Revisó

Dr. Luis Felipe de Jesús Martín Pérez

Coordinador General de Instituciones Formadoras de Docentes

Autorizó



SEFIPLAN
SECRETARÍA DE FINANZAS Y PLANEACIÓN

INDICADORES

TRIMESTRE			
1	2	3	4

FECHA
01/10/2025

Variable	Calendario Modificado												
	Enero	Febrero	Marzo	Abril	Mayo	Junio	Julio	Agosto	Septiembre	Octubre	Noviembre	Diciembre	Total
NUMERADOR	0.000	0.000	0.000	0.000	0.000	0.000	0.000	0.000	79.000	0.000	0.000	0.000	79.000
DENOMINADOR	1.000	1.000	1.000	1.000	1.000	1.000	1.000	1.000	79.000	1.000	1.000	1.000	79.000

Variable	Calendario Ejecutado												
	Enero	Febrero	Marzo	Abril	Mayo	Junio	Julio	Agosto	Septiembre	Octubre	Noviembre	Diciembre	Total
NUMERADOR	0.000	0.000	0.000	0.000	0.000	0.000	0.000	0.000	79.000	0.000	0.000	0.000	79.000
DENOMINADOR	1.000	1.000	1.000	1.000	1.000	1.000	1.000	1.000	79.000	1.000	1.000	1.000	79.000

AVANCES PROGRAMÁTICOS								VARIACIÓN	
Trimestral			Acumulado					Trimestral	
Modificado	Ejecutado	Nivel de Cumplimiento	Modificado		Ejecutado		Nivel de Cumplimiento	Numerador	Denominador
abs	abs	%	abs	%	abs	%	%	%	%
100.000	100.000	100.000	100.000	100.000	100.000	100.000	100.000	0.000	0.000
								Observaciones	
								Durante el tercer trimestre se llevó a cabo la entrega de 3,712 paquetes de toallas sanitarias femeninas a los 79 planteles del Telebachillerato comunitario.	

RESULTADOS		
Meta Anual Equivalente	Color del Semáforo	Observaciones
100.000	VERDE	Durante el periodo de julio-septiembre correspondiente al tercer trimestre se llevó a cabo la entrega de 3,712 paquetes de toallas sanitarias femeninas a los 79 planteles del Telebachillerato comunitario, distribuidos en 8 municipios del Estado, beneficiando así a un total de 1,931 alumnas.

Ing. Sergio Israel Castillo Alonso

Jefe de Departamento de Vinculación de Instituciones Formadoras de Docentes

Elaboró

Mtra. Paula Márquez Gómez

Directora de Gestión, Vinculación y Extensión de Instituciones Formadoras de Docentes

Revisó

Dr. Luis Felipe de Jesús Martín Pérez

Coordinador General de Instituciones Formadoras de Docentes

Autorizó

TRIMESTRE			
1	2	3	4

FECHA
06/10/2025

INSTITUCIÓN: 2112101301 - Servicios Educativos de Quintana Roo
PROGRAMA PRESUPUESTARIO: E048 - Educación Media Superior en zonas vulnerables
UNIDAD RESPONSABLE: 1301-3404 - Dirección de Innovación y Desarrollo Académico
ACTIVIDAD: F.P.C05.A01 - Implementación de actividades con enfoque científico y tecnológico a mujeres estudiantes

IDENTIFICACIÓN DEL INDICADOR	
Indicador	C05A01I01 - Porcentaje de actividades con enfoque científico y tecnológico realizadas a mujeres estudiantes

VARIABLES			
NUMERADOR	Número de actividades realizadas con enfoque científico y tecnologico a mujeres estudiantes en el año t	Unidad de Medida del Numerador	6 - Actividad
DENOMINADOR	Total de actividades programadas con enfoque científico y tecnologico a mujeres estudiantes en el año t	Unidad de Medida del Denominador	6 - Actividad

METAS						Semaforización					
Línea Base		Año Meta	Meta Programada	Comportamiento del	Tipo de	Rojo		Amarillo		Verde	
Año:	2023		en el Año	Indicador hacia la Meta	Método	De	Hasta	De	Hasta	De	Hasta
Valor:	0.000	2025	100.000	ASCENDENTE	PORCENTAJE	∞	80.000	80.000	90.000	90.000	110.000
								110.000	∞		

Variable	Calendario Programado												
	Enero	Febrero	Marzo	Abril	Mayo	Junio	Julio	Agosto	Septiembre	Octubre	Noviembre	Diciembre	Total
NUMERADOR	0.000	5.000	5.000	15.000	15.000	0.000	0.000	15.000	15.000	15.000	10.000	5.000	100.000
DENOMINADOR	1.000	5.000	5.000	15.000	15.000	1.000	1.000	15.000	15.000	15.000	10.000	5.000	100.000


Dr. Sergio Iván Salazar Dzul

Director de Innovación y Desarrollo Académico


Dr. Sergio Iván Salazar Dzul

Director de Innovación y Desarrollo Académico


Dr. Luis Felipe de Jesús Martín Pérez

Coordinador General de Instituciones Formadoras de Docentes

Elaboró

Revisó

Autorizó

GOBIERNO DEL ESTADO DE QUINTANA ROO
FORMATO EVALUATORIO PROGRAMÁTICO DEL SIPPRES FESIPPRES-01
INDICADORES

TRIMESTRE			
1	2	3	4

FECHA
06/10/2025

Variable	Calendario Modificado												
	Enero	Febrero	Marzo	Abril	Mayo	Junio	Julio	Agosto	Septiembre	Octubre	Noviembre	Diciembre	Total
NUMERADOR	0.000	5.000	5.000	15.000	15.000	0.000	0.000	15.000	15.000	15.000	10.000	5.000	100.000
DENOMINADOR	1.000	5.000	5.000	15.000	15.000	1.000	1.000	15.000	15.000	15.000	10.000	5.000	100.000

Variable	Calendario Ejecutado												
	Enero	Febrero	Marzo	Abril	Mayo	Junio	Julio	Agosto	Septiembre	Octubre	Noviembre	Diciembre	Total
NUMERADOR	0.000	5.000	5.000	15.000	15.000	0.000	0.000	15.000	15.000	0.000	0.000	0.000	70.000
DENOMINADOR	1.000	5.000	5.000	15.000	15.000	1.000	1.000	15.000	15.000	1.000	1.000	1.000	70.000

AVANCES PROGRAMÁTICOS								VARIACIÓN	
Trimestral			Acumulado					Trimestral	
Modificado	Ejecutado	Nivel de Cumplimiento	Modificado		Ejecutado		Nivel de Cumplimiento	Numerador	Denominador
abs	abs	%	abs	%	abs	%	%	%	%
100.000	100.000	100.000	100.000	100.000	100.000	100.000	100.000	0.000	0.000
								Observaciones	
								Se realizaron las actividades correspondientes a lo programado.	

RESULTADOS		
Meta Anual Equivalente	Color del Semáforo	Observaciones
100.000	VERDE	Se realizaron las actividades correspondientes a lo programado.


Dr. Sergio Iván Salazar Dzul

Director de Innovación y Desarrollo Académico


Dr. Sergio Iván Salazar Dzul

Director de Innovación y Desarrollo Académico


Dr. Luis Felipe de Jesús Martín Pérez

Coordinador General de Instituciones Formadoras de Docentes

Elaboró

Revisó

Autorizó

TRIMESTRE			
1	2	3	4

FECHA
06/10/2025

INSTITUCIÓN: 2112101301 - Servicios Educativos de Quintana Roo
PROGRAMA PRESUPUESTARIO: E054 - Educación Superior a Distancia
UNIDAD RESPONSABLE: 1301-2330 - Dirección de Instituciones Formadoras de Docentes
COMPONENTE: F.P.C01 - Modelo educativo de educación superior a distancia impartido

IDENTIFICACIÓN DEL INDICADOR	
Indicador	C01I01 - Porcentaje de estudiantes atendidos en la modalidad a distancia

VARIABLES			
NUMERADOR	Número de estudiantes atendidos en el modelo educativo a distancia en el año t	Unidad de Medida del Numerador	121 - Estudiante
DENOMINADOR	Total de estudiantes a atender de acuerdo a la capacidad instalada en el modelo educativo a distancia en el año t	Unidad de Medida del Denominador	121 - Estudiante

METAS						Semaforización					
Línea Base		Año Meta	Meta Programada	Comportamiento del	Tipo de	Rojo		Amarillo		Verde	
Año:	2023		en el Año	Indicador hacia la Meta	Método	De	Hasta	De	Hasta	De	Hasta
Valor:	37.222	2025	43.810	ASCENDENTE	PORCENTAJE	∞	35.048	35.048	39.429	39.429	48.190
								48.190	∞		

Variable	Calendario Programado												
	Enero	Febrero	Marzo	Abril	Mayo	Junio	Julio	Agosto	Septiembre	Octubre	Noviembre	Diciembre	Total
NUMERADOR	0.000	0.000	0.000	0.000	0.000	0.000	0.000	0.000	184.000	0.000	0.000	0.000	184.000
DENOMINADOR	1.000	1.000	1.000	1.000	1.000	1.000	1.000	1.000	420.000	1.000	1.000	1.000	420.000

Lic. León Coronado Cardín
Subcoordinador de Planeación, Programación y Presupuesto del PEESaD

Dra. Geraldine Díaz Argaez
Directora de Instituciones Formadoras de Docentes

Dr. Luis Felipe de Jesús Martín Pérez
Coordinador General de Instituciones Formadoras de Docentes

Elaboró

Revisó

Autorizó

GOBIERNO DEL ESTADO DE QUINTANA ROO
FORMATO EVALUATORIO PROGRAMÁTICO DEL SIPPRES FESIPPRES-01
INDICADORES

TRIMESTRE			
1	2	3	4

FECHA
06/10/2025

Variable	Calendario Modificado												
	Enero	Febrero	Marzo	Abril	Mayo	Junio	Julio	Agosto	Septiembre	Octubre	Noviembre	Diciembre	Total
NUMERADOR	0.000	0.000	0.000	0.000	0.000	0.000	0.000	0.000	184.000	0.000	0.000	0.000	184.000
DENOMINADOR	1.000	1.000	1.000	1.000	1.000	1.000	1.000	1.000	420.000	1.000	1.000	1.000	420.000

Variable	Calendario Ejecutado												
	Enero	Febrero	Marzo	Abril	Mayo	Junio	Julio	Agosto	Septiembre	Octubre	Noviembre	Diciembre	Total
NUMERADOR	0.000	0.000	0.000	0.000	0.000	0.000	0.000	0.000	170.000	0.000	0.000	0.000	170.000
DENOMINADOR	1.000	1.000	1.000	1.000	1.000	1.000	1.000	1.000	420.000	1.000	1.000	1.000	420.000

AVANCES PROGRAMÁTICOS										VARIACIÓN	
Trimestral			Acumulado							Trimestral	
Modificado	Ejecutado	Nivel de Cumplimiento	Modificado		Ejecutado		Nivel de Cumplimiento			Numerador	Denominador
abs	abs	%	abs	%	abs	%	%	%		%	%
43.810	40.476	92.391	43.810	100.000	40.476	92.391	92.391		-7.609		0.000

Observaciones

SE REALIZÓ LA APERTURA DE LA UNIDAD A DISTANCIA EN IGNACIO ZARAGOZA, LO QUE PERMITIÓ EL INCREMENTO DE LA OFERTA EDUCATIVA. A SU VEZ, DIO INICIO UNA UNIDAD A DISTANCIA EN CARLOS A. MADRAZO, PERMITIENDO PODER SEGUIR EN EL INCREMENTO TANTO DE LA OFERTA EDUCATIVA COMO DE LA ATENCIÓN A MAYORES ESTUDIANTES EN LAS ZONAS VULNERABLES DEL ESTADO DE QUINTANA ROO.

Lic. León Coronado Garfín

Subcoordinador de Planeación, Programación y Presupuesto del PEESaD

Elaboró

Dra. Geraldine Díaz Argáez

Directora de Instituciones Formadoras de Docentes

Revisó

Dr. Luis Felipe de Jesús Martín Pérez

Coordinador General de Instituciones Formadoras de Docentes

Autorizó

GOBIERNO DEL ESTADO DE QUINTANA ROO
FORMATO EVALUATORIO PROGRAMÁTICO DEL SIPRES FESIPPRES-01
INDICADORES

TRIMESTRE			
1	2	3	4

FECHA
06/10/2025

RESULTADOS		
Meta Anual Equivalente	Color del Semáforo	Observaciones
40.476	VERDE	SE REALIZÓ LA APERTURA DE LA UNIDAD A DISTANCIA EN IGNACIO ZARAGOZA, LO QUE PERMITIÓ EL INCREMENTO DE LA OFERTA EDUCATIVA. A SU VEZ, DIO INICIO UNA UNIDAD A DISTANCIA EN CARLOS A. MADRAZO, PERMITIENDO PODER SEGUIR EN EL INCREMENTO TANTO DE LA OFERTA EDUCATIVA COMO DE LA ATENCIÓN A MAYORES ESTUDIANTES EN LAS ZONAS VULNERABLES DEL ESTADO DE QUINTANA ROO.

Lic. León Coronado Cerdán

Subcoordinador de Planeación, Programación y Presupuesto del PEESaD

Elaboró

Dra. Geraldine Díaz Argáez

Directora de Instituciones Formadoras de Docentes

Revisó

Dr. Luis Felipe de Jesús Martín Pérez

Coordinador General de Instituciones Formadoras de Docentes

Autorizó

TRIMESTRE			
1	2	3	4

FECHA
06/10/2025

INSTITUCIÓN: 2112101301 - Servicios Educativos de Quintana Roo
PROGRAMA PRESUPUESTARIO: E054 - Educación Superior a Distancia
UNIDAD RESPONSABLE: 1301-2330 - Dirección de Instituciones Formadoras de Docentes
ACTIVIDAD: F.P.C01.A02 - Implementación de Actividades Académicas y de Gestión de la Educación Superior a Distancia

IDENTIFICACIÓN DEL INDICADOR	
Indicador	C04A02I01 - Porcentaje de actividades realizadas en Educación Superior a Distancia

VARIABLES			
NUMERADOR	Número de actividades realizadas en el año t	Unidad de Medida del Numerador	6 - Actividad
DENOMINADOR	total de actividades planeadas en el año t	Unidad de Medida del Denominador	6 - Actividad

METAS						Semaforización					
Línea Base		Año Meta	Meta Programada	Comportamiento del	Tipo de	Rojo		Amarillo		Verde	
Año:	2023		en el Año	Indicador hacia la Meta	Método	De	Hasta	De	Hasta	De	Hasta
Valor:	0.000	2025	100.000	ASCENDENTE	PORCENTAJE	∞	80.000	80.000	90.000	90.000	110.000
								110.000	∞		

Variable	Calendario Programado												
	Enero	Febrero	Marzo	Abril	Mayo	Junio	Julio	Agosto	Septiembre	Octubre	Noviembre	Diciembre	Total
NUMERADOR	0.000	2.000	2.000	1.000	1.000	4.000	2.000	0.000	3.000	3.000	2.000	0.000	20.000
DENOMINADOR	1.000	2.000	2.000	1.000	1.000	4.000	2.000	1.000	3.000	3.000	2.000	1.000	20.000

Lic. León Coronado Cardín

Subcoordinador de Planeación, Programación y Presupuesto del PEESaD

Dra. Geridine Díaz Argáez

Directora de Instituciones Formadoras de Docentes

Dr. Luis Felipe de Jesús Martín Pérez

Coordinador General de Instituciones Formadoras de Docentes

Elaboró

Revisó

Autorizó

GOBIERNO DEL ESTADO DE QUINTANA ROO
FORMATO EVALUATORIO PROGRAMÁTICO DEL SIPPRES FESIPPRES-01
INDICADORES

TRIMESTRE			
1	2	3	4

FECHA
06/10/2025

Variable	Calendario Modificado												
	Enero	Febrero	Marzo	Abril	Mayo	Junio	Julio	Agosto	Septiembre	Octubre	Noviembre	Diciembre	Total
NUMERADOR	0.000	2.000	2.000	1.000	1.000	4.000	2.000	0.000	3.000	3.000	2.000	0.000	20.000
DENOMINADOR	1.000	2.000	2.000	1.000	1.000	4.000	2.000	1.000	3.000	3.000	2.000	1.000	20.000

Variable	Calendario Ejecutado												
	Enero	Febrero	Marzo	Abril	Mayo	Junio	Julio	Agosto	Septiembre	Octubre	Noviembre	Diciembre	Total
NUMERADOR	0.000	2.000	2.000	1.000	1.000	4.000	2.000	0.000	3.000	0.000	0.000	0.000	15.000
DENOMINADOR	1.000	2.000	2.000	1.000	1.000	4.000	2.000	1.000	3.000	1.000	1.000	1.000	15.000

AVANCES PROGRAMÁTICOS									VARIACIÓN	
Trimestral			Acumulado						Trimestral	
Modificado	Ejecutado	Nivel de Cumplimiento	Modificado		Ejecutado		Nivel de Cumplimiento		Numerador	Denominador
abs	abs	%	abs	%	abs	%	%	%	%	%
100.000	100.000	100.000	100.000	100.000	100.000	100.000	100.000	100.000	0.000	0.000
									Observaciones	
									SE CUMPLIERON LAS METAS, SE REALIZARON 2 ACTIVIDADES EN EL MES DE JULIO Y 3 ACTIVIDADES EN EL MES DE SEPTIEMBRE.	

RESULTADOS		
Meta Anual Equivalente	Color del Semáforo	Observaciones
100.000	VERDE	SE CUMPLIERON LAS METAS, SE REALIZARON 2 ACTIVIDADES EN EL MES DE JULIO Y 3 ACTIVIDADES EN EL MES DE SEPTIEMBRE.

Lic. León Coronado Gardín
Subcoordinador de Planeación, Programación y Presupuesto del PEESaD

Elaboró

Dra. Geraldine Díaz Argáez
Directora de Instituciones Formadoras de Docentes

Revisó

Dr. Luis Felipe de Jesús Martín Pérez
Coordinador General de Instituciones Formadoras de Docentes

Autorizó

TRIMESTRE			
1	2		4

FECHA
08/10/2025

INSTITUCIÓN: 2112101301 - Servicios Educativos de Quintana Roo
PROGRAMA PRESUPUESTARIO: M001 - Gestión y Apoyo Institucional Transversal
UNIDAD RESPONSABLE: 1301-2317 - Dirección de Planeación
COMPONENTE: F.P.C01 - Apoyo a las Unidades Responsables Sustantivas para el cumplimiento de sus metas programadas, otorgado

IDENTIFICACIÓN DEL INDICADOR	
Indicador	C01101 - Porcentaje de cumplimiento programático trimestral de metas con semáforo verde de las Unidades Responsables Sustantivas de la Secretaría de Finanzas y Planeación.

VARIABLES			
NUMERADOR	Numero de Indicadores de Componentes y Actividades de los Programas Presupuestarios Sustantivos Institucionales que alcanzan metas satisfactorias (rango verde) de acuerdo con su semaforización cada trimestre del 2025	Unidad de Medida del Numerador	141 - Indicador
DENOMINADOR	Numero total de Indicadores de Componentes y Actividades programados en los Programas Presupuestarios Sustantivos Institucionales durante cada trimestre del 2025	Unidad de Medida del Denominador	141 - Indicador

METAS						Semaforización					
Línea Base		Año Meta	Meta Programada	Comportamiento del	Tipo de	Rojo		Amarillo		Verde	
Año:	2023		en el Año	Indicador hacia la Meta	Método	De	Hasta	De	Hasta	De	Hasta
Valor:	100.000	2025	100.000	ASCENDENTE	PORCENTAJE	∞	80.000	80.000	90.000	90.000	110.000
								110.000	∞		

Variable	Calendario Programado												
	Enero	Febrero	Marzo	Abril	Mayo	Junio	Julio	Agosto	Septiembre	Octubre	Noviembre	Diciembre	Total
NUMERADOR	0.000	0.000	27.000	0.000	0.000	38.000	0.000	0.000	36.000	0.000	0.000	73.000	174.000
DENOMINADOR	1.000	1.000	27.000	1.000	1.000	38.000	1.000	1.000	36.000	1.000	1.000	73.000	174.000

Mtra. Gabriela Edith Balam Chi
Jefa del Departamento de Planeación y Evaluación

Elaboró

Q.F.B. Alejandra Guadalupe Cetina Vázquez
Directora de Planeación

Revisó

Mtro. Daniel Alejandro Ramírez Acosta
Coordinador General de Planeación

Autorizó

GOBIERNO DEL ESTADO DE QUINTANA ROO
FORMATO EVALUATORIO PROGRAMÁTICO DEL SIPPRES FESIPPRES-01
INDICADORES

TRIMESTRE			
1	2	3	4

FECHA
08/10/2025

Variable	Calendario Modificado											
	Enero	Febrero	Marzo	Abril	Mayo	Junio	Julio	Agosto	Septiembre	Octubre	Noviembre	Diciembre
NUMERADOR	0.000	0.000	27.000	0.000	0.000	38.000	0.000	0.000	36.000	0.000	0.000	73.000
DENOMINADOR	1.000	1.000	27.000	1.000	1.000	38.000	1.000	1.000	36.000	1.000	1.000	73.000

Variable	Calendario Ejecutado											
	Enero	Febrero	Marzo	Abril	Mayo	Junio	Julio	Agosto	Septiembre	Octubre	Noviembre	Diciembre
NUMERADOR	0.000	0.000	23.000	0.000	0.000	36.000	0.000	0.000	35.000	0.000	0.000	0.000
DENOMINADOR	1.000	1.000	27.000	1.000	1.000	37.000	1.000	1.000	36.000	1.000	1.000	1.000

AVANCES PROGRAMÁTICOS									VARIACIÓN	
Trimestral			Acumulado						Trimestral	
Modificado	Ejecutado	Nivel de Cumplimiento	Modificado		Ejecutado		Nivel de Cumplimiento		Numerador	Denominador
abs	abs	%	abs	%	abs	%	%	%	%	%
100.000	97.222	97.222	100.000	100.000	94.000	94.000	94.000	94.000	-2.778	0.000
									Observaciones	
									Sin variación entre lo programado y lo realizado	

RESULTADOS		
Meta Anual Equivalente	Color del Semáforo	Observaciones
97.222	VERDE	35 indicadores de componentes y actividades de áreas sustantivas, alcanzaron el semáforo verde, de los 36 indicadores que programaron metas en este tercer trimestre

Mtra. Gabriela Edith Balam Chi
Jefa del Departamento de Planeación y Evaluación

Elaboró

Q.F.B. Alejandra Guadalupe Celina Vázquez
Directora de Planeación

Revisó

Mtro. Daniel Alejandro Ramírez Acosta
Coordinador General de Planeación

Autorizó

TRIMESTRE			
1	2	3	4

FECHA
07/10/2025

INSTITUCIÓN: 2112101301 - Servicios Educativos de Quintana Roo
PROGRAMA PRESUPUESTARIO: M001 - Gestión y Apoyo Institucional Transversal
UNIDAD RESPONSABLE: 1301-2336 - Dirección de Servicios, Mantenimiento a Escuelas y de Archivo
ACTIVIDAD: F.P.C01.A01 - Gestión documental con base en la norma

IDENTIFICACIÓN DEL INDICADOR	
Indicador	C01A01I01 - Porcentaje de áreas que cumplen correctamente con la gestión documental, con base a la Ley de Archivos del Estado de Quintana Roo

VARIABLES			
NUMERADOR	Áreas que cumplen correctamente con la gestión documental, con base a la Ley de Archivos del Estado de Quintana Roo	Unidad de Medida del Numerador	30 - Área
DENOMINADOR	Áreas que deben cumplir de manera eficaz con el proceso de revisión calendarizado	Unidad de Medida del Denominador	30 - Área

METAS						Semaforización					
Línea Base		Año Meta	Meta Programada	Comportamiento del	Tipo de	Rojo		Amarillo		Verde	
Año:	2023		en el Año	Indicador hacia la Meta	Método	De	Hasta	De	Hasta	De	Hasta
Valor:	100.000	2025	100.000	ASCENDENTE	PORCENTAJE	∞	80.000	80.000	90.000	90.000	110.000
								110.000	∞		

Variable	Calendario Programado												
	Enero	Febrero	Marzo	Abril	Mayo	Junio	Julio	Agosto	Septiembre	Octubre	Noviembre	Diciembre	Total
NUMERADOR	0.000	0.000	5.000	0.000	0.000	5.000	0.000	0.000	5.000	0.000	0.000	5.000	20.000
DENOMINADOR	1.000	1.000	5.000	1.000	1.000	5.000	1.000	1.000	5.000	1.000	1.000	5.000	20.000

Lic. Humberto Carrillo Jasso

Director de Servicios y Mantenimiento a Escuelas

Elaboró

Lic. Humberto Carrillo Jasso

Director de Servicios y Mantenimiento a Escuelas

Revisó

Heraclio Morales Ponce

Coordinador General de Administración y Finanzas

Autorizó

TRIMESTRE				FECHA
1	2	3	4	07/10/2025

Variable	Calendario Modificado												
	Enero	Febrero	Marzo	Abril	Mayo	Junio	Julio	Agosto	Septiembre	Octubre	Noviembre	Diciembre	Total
NUMERADOR	0.000	0.000	5.000	0.000	0.000	5.000	0.000	0.000	5.000	0.000	0.000	5.000	20.000
DENOMINADOR	1.000	1.000	5.000	1.000	1.000	5.000	1.000	1.000	5.000	1.000	1.000	5.000	20.000

Variable	Calendario Ejecutado												
	Enero	Febrero	Marzo	Abril	Mayo	Junio	Julio	Agosto	Septiembre	Octubre	Noviembre	Diciembre	Total
NUMERADOR	0.000	0.000	5.000	0.000	0.000	5.000	0.000	0.000	5.000	0.000	0.000	0.000	15.000
DENOMINADOR	1.000	1.000	5.000	1.000	1.000	5.000	1.000	1.000	5.000	1.000	1.000	1.000	15.000

AVANCES PROGRAMÁTICOS								VARIACIÓN	
Trimestral			Acumulado					Trimestral	
Modificado	Ejecutado	Nivel de Cumplimiento	Modificado		Ejecutado		Nivel de Cumplimiento	Numerador	Denominador
abs	abs	%	abs	%	abs	%	%	%	%
100.000	100.000	100.000	100.000	100.000	100.000	100.000	100.000	0.000	0.000
								Observaciones	
								META ALCANZADA DE ACUERDO A LO PROGRAMADO PARA EL TERCER TRIMESTRE	

RESULTADOS		
Meta Anual Equivalente	Color del Semáforo	Observaciones
100.000	VERDE	5 áreas que cumplen correctamente con la gestión documental de la as 5 áreas programadas, con base a la ley de archivos del estado de quintana roo se logra este alcance debido a la implementación de los instrumentos y herramientas implementados por la dirección de servicios, mantenimiento a escuelas y archivo.

Lic. Humberto Carrillo Jasso

Director de Servicios y Mantenimiento a Escuelas

Elaboró

Lic. Humberto Carrillo Jasso

Director de Servicios y Mantenimiento a Escuelas

Revisó

Heraclio Morales Ponce

Coordinador General de Administración y Finanzas

Autorizó

TRIMESTRE			
1	2		4

FECHA
14/10/2025

INSTITUCIÓN: 2112101301 - Servicios Educativos de Quintana Roo
PROGRAMA PRESUPUESTARIO: M001 - Gestión y Apoyo Institucional Transversal
UNIDAD RESPONSABLE: 1301-1416 - Dirección de Comunicación Social
ACTIVIDAD: F.P.C01,A03 - Cobertura de los eventos institucionales para comunicar a la ciudadanía y contar con buena imagen institucional

IDENTIFICACIÓN DEL INDICADOR	
Indicador	C01A03I01 - Porcentaje de cobertura de eventos institucionales

VARIABLES			
NUMERADOR	Eventos institucionales cubiertos	Unidad de Medida del Numerador	124 - Evento
DENOMINADOR	Eventos institucionales solicitados para dar cobertura	Unidad de Medida del Denominador	124 - Evento

METAS						Semafización					
Línea Base		Año Meta	Meta Programada	Comportamiento del	Tipo de	Rojo		Amarillo		Verde	
Año:	2023		en el Año	Indicador hacia la Meta	Método	De	Hasta	De	Hasta	De	Hasta
Valor:	60.000	2025	100.000	ASCENDENTE	PORCENTAJE	∞	80.000	80.000	90.000	90.000	110.000
								110.000	∞		

Variable	Calendario Programado												
	Enero	Febrero	Marzo	Abril	Mayo	Junio	Julio	Agosto	Septiembre	Octubre	Noviembre	Diciembre	Total
NUMERADOR	14.000	22.000	20.000	26.000	40.000	35.000	20.000	22.000	18.000	18.000	18.000	18.000	271.000
DENOMINADOR	14.000	22.000	20.000	26.000	40.000	35.000	20.000	22.000	18.000	18.000	18.000	18.000	271.000


David Carlos Caamal Rivera

Director de Comunicación Social

Elaboró


David Carlos Caamal Rivera

Director de Comunicación Social

Revisó



Dra. Elda María Xix Euán

Directora General de los Servicios Educativos de Quintana Roo

Autorizó

TRIMESTRE			
1	2	3	4

FECHA
14/10/2025

Variable	Calendario Modificado												
	Enero	Febrero	Marzo	Abril	Mayo	Junio	Julio	Agosto	Septiembre	Octubre	Noviembre	Diciembre	Total
NUMERADOR	14.000	22.000	20.000	26.000	40.000	35.000	20.000	22.000	18.000	18.000	18.000	18.000	271.000
DENOMINADOR	14.000	22.000	20.000	26.000	40.000	35.000	20.000	22.000	18.000	18.000	18.000	18.000	271.000

Variable	Calendario Ejecutado												
	Enero	Febrero	Marzo	Abril	Mayo	Junio	Julio	Agosto	Septiembre	Octubre	Noviembre	Diciembre	Total
NUMERADOR	14.000	22.000	20.000	26.000	40.000	35.000	20.000	22.000	18.000	0.000	0.000	0.000	217.000
DENOMINADOR	14.000	22.000	20.000	26.000	40.000	35.000	20.000	22.000	18.000	1.000	1.000	1.000	217.000

AVANCES PROGRAMÁTICOS									VARIACIÓN	
Trimestral			Acumulado						Trimestral	
Modificado	Ejecutado	Nivel de Cumplimiento	Modificado		Ejecutado		Nivel de Cumplimiento		Numerador	Denominador
abs	abs	%	abs	%	abs	%	%	%	%	%
100.000	100.000	100.000	100.000	100.000	100.000	100.000	100.000	100.000	0.000	0.000
									Observaciones	
									De acuerdo a lo programado para este trimestre se alcanzaron las metas en la cobertura y difusión de las actividades institucionales.	

RESULTADOS		
Meta Anual Equivalente	Color del Semáforo	Observaciones
100.000	VERDE	Se cubrieron 60 eventos institucionales , de 60 eventos solicitados para dar cobertura para la generación y difusión de las notas, tanto de video y fotografía.


 David Carlos Caamal Rivera

Director de Comunicación Social


 David Carlos Caamal Rivera

Director de Comunicación Social


 Dra. Elda María Xix Euán

Dra. Elda María Xix Euán

Directora General de los Servicios Educativos de Quintana Roo

Elaboró

Revisó

Autorizó

TRIMESTRE			
1	2		4

FECHA
06/10/2025

INSTITUCIÓN: 2112101301 - Servicios Educativos de Quintana Roo
PROGRAMA PRESUPUESTARIO: M001 - Gestión y Apoyo Institucional Transversal
UNIDAD RESPONSABLE: 1301-3408 - Dirección de Sistemas y Telecomunicaciones
ACTIVIDAD: F.P.C01.A04 - Atención de necesidades en soporte técnico y tecnologías para las Unidades Responsables.

IDENTIFICACIÓN DEL INDICADOR	
Indicador	C01A04I01 - Porcentaje de solicitudes de soporte atendidas en relación a las solicitudes de soporte emitidas por las Unidades Responsables

VARIABLES			
NUMERADOR	Solicitudes de soporte en tecnologías de la información y comunicación atendidas	Unidad de Medida del Numerador	266 - Solicitud
DENOMINADOR	total de solicitudes de soporte en tecnologías de la información y comunicación de las Unidades Responsables ingresadas	Unidad de Medida del Denominador	266 - Solicitud

METAS						Semafización					
Línea Base		Año Meta	Meta Programada	Comportamiento del	Tipo de	Rojo		Amarillo		Verde	
Año:	2023		en el Año	Indicador hacia la Meta	Método	De	Hasta	De	Hasta	De	Hasta
Valor:	100.000	2025	100.000	ASCENDENTE	PORCENTAJE	∞	80.000	80.000	90.000	90.000	110.000
								110.000	∞		

Variable	Calendario Programado												
	Enero	Febrero	Marzo	Abril	Mayo	Junio	Julio	Agosto	Septiembre	Octubre	Noviembre	Diciembre	Total
NUMERADOR	420.000	420.000	420.000	420.000	420.000	420.000	420.000	420.000	420.000	420.000	420.000	420.000	5,040.000
DENOMINADOR	420.000	420.000	420.000	420.000	420.000	420.000	420.000	420.000	420.000	420.000	420.000	420.000	5,040.000


Lic. José Carlos Romero Vera

Jefe del Departamento de Tecnología e Innovación

Elaboró


Lic. Juan Francisco Ayuso Sánchez
Director de Sistemas y Telecomunicaciones

Revisó


Mtro. Daniel Alejandro Ramírez Acosta
Coordinador General de Planeación

Autorizó

INDICADORES

TRIMESTRE			
1	2		4

FECHA
06/10/2025

Variable	Calendario Modificado												
	Enero	Febrero	Marzo	Abril	Mayo	Junio	Julio	Agosto	Septiembre	Octubre	Noviembre	Diciembre	Total
NUMERADOR	420.000	420.000	420.000	420.000	420.000	420.000	420.000	420.000	420.000	420.000	420.000	420.000	5,040.000
DENOMINADOR	420.000	420.000	420.000	420.000	420.000	420.000	420.000	420.000	420.000	420.000	420.000	420.000	5,040.000

Variable	Calendario Ejecutado												
	Enero	Febrero	Marzo	Abril	Mayo	Junio	Julio	Agosto	Septiembre	Octubre	Noviembre	Diciembre	Total
NUMERADOR	508.000	477.000	203.000	387.000	353.000	542.000	454.000	92.000	739.000	0.000	0.000	0.000	3,755.000
DENOMINADOR	508.000	477.000	203.000	387.000	353.000	542.000	454.000	92.000	739.000	1.000	1.000	1.000	3,755.000


AVANCES PROGRAMÁTICOS								VARIACIÓN	
Trimestral			Acumulado					Trimestral	
Modificado	Ejecutado	Nivel de Cumplimiento	Modificado		Ejecutado		Nivel de Cumplimiento	Numerador	Denominador
abs	abs	%	abs	%	abs	%	%	%	%
100.000	100.000	100.000	100.000	100.000	100.000	100.000	100.000	1.984	1.984
								Observaciones	
								Se dio atención a las 1285 solicitudes de las 1285 que se recibieron, se tuvo un excedente de 25 solicitudes que fueron atendidas	


RESULTADOS		
Meta Anual Equivalente	Color del Semáforo	Observaciones
100.000	Verde	Se dio atención a las 1285 solicitudes de las 1285 que se recibieron, se tuvo un excedente de 25 solicitudes que fueron atendidas


Lic. José Carlos Romero Vera

Jefe del Departamento de Tecnología e Innovación

Elaboró


Lic. Juan Francisco Ayuso Sánchez
Director de Sistemas y Telecomunicaciones
Revisó


Mtro. Daniel Alejandro Ramírez Acosta
Coordinador General de Planeación
Autorizó



GOBIERNO DEL ESTADO DE QUINTANA ROO
FORMATO EVALUATORIO PROGRAMÁTICO DEL SIPRES FESIPPRES-01
INDICADORES

Página 1 de 2

TRIMESTRE			
1	2	3	4

FECHA
08/10/2025

INSTITUCIÓN: 2112101301 - Servicios Educativos de Quintana Roo
PROGRAMA PRESUPUESTARIO: M001 - Gestión y Apoyo Institucional Transversal
UNIDAD RESPONSABLE: 1301-2344 - Dirección de Presupuesto
ACTIVIDAD: F.P.C01.A05 - Control presupuestal para el cumplimiento de las metas de las Unidades Responsables

IDENTIFICACIÓN DEL INDICADOR

Indicador	C01A05I02 - Porcentaje del Presupuesto devengado destinado a las Unidades Responsables de Apoyo Administrativo y de Staff de la Secretaría de Finanzas y Planeación.
-----------	--

VARIABLES

NUMERADOR	Monto del Presupuesto devengado de la Secretaría de Finanzas y Planeación destinado a áreas de staff	Unidad de Medida del Numerador	230 - Presupuesto
DENOMINADOR	Total de Presupuesto devengado de la Secretaría de Finanzas y Planeación	Unidad de Medida del Denominador	230 - Presupuesto

METAS

Semaforización

Línea Base		Año Meta	Meta Programada en el Año	Comportamiento del Indicador hacia la Meta	Tipo de Método	Rojo		Amarillo		Verde	
Año:	2023					De	Hasta	De	Hasta	De	Hasta
Valor:	25.000	2025	25.000	ASCENDENTE	PORCENTAJE	∞	20.000	20.000	22.500	22.500	27.500
								27.500	∞		

Variable

Calendario Programado

	Enero	Febrero	Marzo	Abril	Mayo	Junio	Julio	Agosto	Septiembre	Octubre	Noviembre	Diciembre	Total
NUMERADOR	0.000	0.000	25.000	0.000	0.000	25.000	0.000	0.000	25.000	0.000	0.000	25.000	25.000
DENOMINADOR	1.000	1.000	100.000	1.000	1.000	100.000	1.000	1.000	100.000	1.000	1.000	100.000	100.000

Lic. Fausto Hernández Miquier

Jefe del Departamento de Planeación y Política Presupuestal

Elaboró

Lic. Henri Esteban Han Ramayo

Director de Presupuesto

Revisó

Heraclio Morales Ponce

Coordinador General de Administración y Finanzas

Autorizó



SEFIPLAN
SECRETARÍA DE FINANZAS Y PLANEACIÓN

GOBIERNO DEL ESTADO DE QUINTANA ROO
FORMATO EVALUATORIO PROGRAMÁTICO DEL SIPPRES FESIPPRES-01
INDICADORES

TRIMESTRE			
1	2	3	4

FECHA
08/10/2025

Variable	Calendario Modificado												
	Enero	Febrero	Marzo	Abril	Mayo	Junio	Julio	Agosto	Septiembre	Octubre	Noviembre	Diciembre	Total
NUMERADOR	0.000	0.000	25.000	0.000	0.000	25.000	0.000	0.000	25.000	0.000	0.000	25.000	25.000
DENOMINADOR	1.000	1.000	100.000	1.000	1.000	100.000	1.000	1.000	100.000	1.000	1.000	100.000	100.000

Variable	Calendario Ejecutado												
	Enero	Febrero	Marzo	Abril	Mayo	Junio	Julio	Agosto	Septiembre	Octubre	Noviembre	Diciembre	Total
NUMERADOR	0.000	0.000	25.000	0.000	0.000	25.000	0.000	0.000	25.000	0.000	0.000	0.000	25.000
DENOMINADOR	1.000	1.000	100.000	1.000	1.000	100.000	1.000	1.000	100.000	1.000	1.000	1.000	100.000

AVANCES PROGRAMÁTICOS								VARIACIÓN	
Trimestral			Acumulado					Trimestral	
Modificado	Ejecutado	Nivel de Cumplimiento	Modificado		Ejecutado		Nivel de Cumplimiento	Numerador	Denominador
abs	abs	%	abs	%	abs	%	%	%	%
25.000	25.000	100.000	25.000	100.000	25.000	100.000	100.000	0.000	0.000
								Observaciones	
								Sin variación con respecto a la meta	

RESULTADOS		
Meta Anual Equivalente	Color del Semáforo	Observaciones
25.000	VERDE	25 por ciento del presupuesto devengado a las áreas staff, del 100% del presupuesto devengado a los Servicios Educativos

Jc. Fausto Hernández Mingüer
Jefe del Departamento de Planeación y Política Presupuestal

Lic. Henri Esteban Hau Ramayo
Director de Presupuesto
Revisó

Heraclio Morales Ponce
Coordinador General de Administración y Finanzas
Autorizó

Elaboró

TRIMESTRE			
1	2	3	4

FECHA
08/10/2025

INSTITUCIÓN: 2112101301 - Servicios Educativos de Quintana Roo
PROGRAMA PRESUPUESTARIO: M001 - Gestión y Apoyo Institucional Transversal
UNIDAD RESPONSABLE: 1301-2317 - Dirección de Planeación
ACTIVIDAD: F.P.C01.A06 - Ejecución de procesos administrativos de apoyo a la prestación del Servicio Educativo

IDENTIFICACIÓN DEL INDICADOR	
Indicador	C01A06I01 - Porcentaje de procesos realizados

VARIABLES			
NUMERADOR	Número de procesos realizados	Unidad de Medida del Numerador	232 - Proceso
DENOMINADOR	Total de procesos de las unidades de apoyo	Unidad de Medida del Denominador	232 - Proceso

METAS						Semafización					
Línea Base		Año Meta	Meta Programada	Comportamiento del	Tipo de	Rojo		Amarillo		Verde	
Año:	2023		en el Año	Indicador hacia la Meta	Método	De	Hasta	De	Hasta	De	Hasta
Valor:	100.000	2025	100.000	ASCENDENTE	PORCENTAJE	∞	80.000	80.000	90.000	90.000	110.000
								110.000	∞		

Variable	Calendario Programado												
	Enero	Febrero	Marzo	Abril	Mayo	Junio	Julio	Agosto	Septiembre	Octubre	Noviembre	Diciembre	Total
NUMERADOR	0.000	0.000	20.000	0.000	0.000	20.000	0.000	0.000	20.000	0.000	0.000	20.000	20.000
DENOMINADOR	1.000	1.000	20.000	1.000	1.000	20.000	1.000	1.000	20.000	1.000	1.000	20.000	20.000

Mra. Gabriela Edith Balam Chi
Jefa del Departamento de Planeación y Evaluación
Elaboró

Q.F.B. Alejandra Guadalupe Celina Vázquez
Directora de Planeación
Revisó

Mtro. Daniel Alejandro Ramírez Acosta
Coordinador General de Planeación
Autorizó

GOBIERNO DEL ESTADO DE QUINTANA ROO
FORMATO EVALUATORIO PROGRAMÁTICO DEL SIPPRES FESIPPRES-01
INDICADORES

TRIMESTRE			
1	2	3	4

FECHA
08/10/2025

Variable	Calendario Modificado												
	Enero	Febrero	Marzo	Abril	Mayo	Junio	Julio	Agosto	Septiembre	Octubre	Noviembre	Diciembre	Total
NUMERADOR	0.000	0.000	20.000	0.000	0.000	20.000	0.000	0.000	20.000	0.000	0.000	20.000	20.000
DENOMINADOR	1.000	1.000	20.000	1.000	1.000	20.000	1.000	1.000	20.000	1.000	1.000	20.000	20.000

Variable	Calendario Ejecutado												
	Enero	Febrero	Marzo	Abril	Mayo	Junio	Julio	Agosto	Septiembre	Octubre	Noviembre	Diciembre	Total
NUMERADOR	0.000	0.000	20.000	0.000	0.000	20.000	0.000	0.000	20.000	0.000	0.000	0.000	20.000
DENOMINADOR	1.000	1.000	20.000	1.000	1.000	20.000	1.000	1.000	20.000	1.000	1.000	1.000	20.000

AVANCES PROGRAMÁTICOS									VARIACIÓN	
Trimestral			Acumulado						Trimestral	
Modificado	Ejecutado	Nivel de Cumplimiento	Modificado		Ejecutado		Nivel de Cumplimiento		Numerador	Denominador
abs	abs	%	abs	%	abs	%	%	%	%	%
100.000	100.000	100.000	100.000	100.000	100.000	100.000	100.000	100.000	0.000	0.000
									Observaciones	
									No hubo variación respecto a la meta	

RESULTADOS		
Meta Anual Equivalente	Color del Semáforo	Observaciones
100.000	VERDE	Se realizaron los 20 procesos de áreas de apoyo de los 20 procesos planeados para ejecutarse en este trimestre

Mra. Gabriela Edith Balam Chi
Jefa del Departamento de Planeación y Evaluación

Elaboró

Q.F.B. Alejandra Guadalupe Celina Vázquez

Directora de Planeación

Revisó

Mtro. Daniel Alejandro Ramírez Acosta

Coordinador General de Planeación

Autorizó