



GOBIERNO DEL ESTADO DE QUINTANA ROO
FORMATO EVALUATORIO PROGRAMÁTICO DEL SIPPRES FESIPPRES-01

Página 1 de 2

INDICADORES

TRIMESTRE			
1		3	4

FECHA
02/07/2024

INSTITUCIÓN: 2112101301 - Servicios Educativos de Quintana Roo
PROGRAMA PRESUPUESTARIO: E015 - Educación Básica
UNIDAD RESPONSABLE: 1301-2324 - Dirección de Educación Inicial y Preescolar
ACTIVIDAD: F.P.C01.A01 - Acciones para la operación del servicio educativo en las escuelas públicas de los niveles inicial y preescolar

IDENTIFICACIÓN DEL INDICADOR

Indicador	C01A01I01 - Porcentaje de acciones para la operación regular del servicio educativo en las escuelas públicas de los niveles inicial y preescolar
-----------	--

VARIABLES

NUMERADOR	Número de acciones para la operación de educación inicial y preescolar general e indígena en el año t	Unidad de Medida del Numerador	2 - Acción
DENOMINADOR	Total de acciones programadas para la operación de la educación inicial y preescolar general e indígena en el año t	Unidad de Medida del Denominador	2 - Acción

METAS

Línea Base		Año Meta	Meta Programada en el Año	Tipo de Meta	Comportamiento del Indicador hacia la Meta	Tipo de Método	Semaforización					
Año:	2023						Verde		Amarillo		Rojo	
Valor:	100.000	2024	100.000	ACUMULATIVA	ASCENDENTE	PORCENTAJE	95.000	105.000	90.000	94.999	89.999	105.001

Variable	Calendario Programado												
	Enero	Febrero	Marzo	Abril	Mayo	Junio	Julio	Agosto	Septiembre	Octubre	Noviembre	Diciembre	Total
NUMERADOR	0.000	1.000	1.000	1.000	1.000	1.000	1.000	0.000	1.000	1.000	1.000	0.000	9.000
DENOMINADOR	1.000	1.000	1.000	1.000	1.000	1.000	1.000	1.000	1.000	1.000	1.000	1.000	9.000

Variable	Calendario Modificado												
	Enero	Febrero	Marzo	Abril	Mayo	Junio	Julio	Agosto	Septiembre	Octubre	Noviembre	Diciembre	Total
NUMERADOR	0.000	1.000	1.000	1.000	1.000	1.000	1.000	0.000	1.000	1.000	1.000	0.000	9.000

C. Andrés Alberto Castro Bellos

Jefe de departamento de Educación Preescolar General

Elaboró

Dra. María Genoveva Pasos Ceh

Directora de Educación Inicial y Preescolar

Revisó

Dr. José Luis Martín Lavadores Montero

Coordinador General de Educación Básica

Autorizó



SEFIPLAN
SECRETARÍA DE FINANZAS Y ECONOMÍA



GOBIERNO DEL ESTADO DE QUINTANA ROO
FORMATO EVALUATORIO PROGRAMÁTICO DEL SIPPRES FESIPPRES-01

Página 2 de 2

INDICADORES

TRIMESTRE			
1		3	4

FECHA
02/07/2024

Variable	Calendario Modificado												
	Enero	Febrero	Marzo	Abril	Mayo	Junio	Julio	Agosto	Septiembre	Octubre	Noviembre	Diciembre	Total
DENOMINADOR	1.000	1.000	1.000	1.000	1.000	1.000	1.000	1.000	1.000	1.000	1.000	1.000	9.000

Variable	Calendario Ejecutado												
	Enero	Febrero	Marzo	Abril	Mayo	Junio	Julio	Agosto	Septiembre	Octubre	Noviembre	Diciembre	Total
NUMERADOR	0.000	1.000	1.000	1.000	1.000	1.000	0.000	0.000	0.000	0.000	0.000	0.000	5.000
DENOMINADOR	1.000	1.000	1.000	1.000	1.000	1.000	1.000	1.000	1.000	1.000	1.000	1.000	5.000

AVANCES PROGRAMATICOS								VARIACIÓN	
Trimestral			Acumulado					Trimestral	
Modificado	Ejecutado	Nivel de Cumplimiento	Modificado		Ejecutado		Nivel de Cumplimiento	Numerador	Denominador
abs	abs	%	abs	%	abs	%	%	%	%
100.000	100.000	100.000	100.000	100.000	100.000	100.000	100.000	0.000	0.000
								Observaciones	

RESULTADOS		
Meta Anual Equivalente	Color del Semáforo	Observaciones
100.000	VERDE	Se logro llegar a la meta que se establecio a traves de las acciones de mantenimiento en las escuelas de nivel preescolar, garantizando asi una mejor atención a los niños y niñas de Quintana Roo.

C. Andrés Alberto Castro Bellos

Jefe de departamento de Educación Preescolar General

Elaboró

Dra. Maria Genoveva Pasos Ceh

Directora de Educación Inicial y Preescolar

Revisó

Dr. José Luis Martín Lavadores Montero

Coordinador General de Educación Básica

Autorizó



SEFIPLAN
SECRETARÍA DE FINANZAS
Y PLANEACIÓN

INDICADORES

TRIMESTRE			
1	2	3	4

FECHA
02/07/2024

INSTITUCIÓN: 2112101301 - Servicios Educativos de Quintana Roo
PROGRAMA PRESUPUESTARIO: E015 - Educación Básica
UNIDAD RESPONSABLE: 1301-2324 - Dirección de Educación Inicial y Preescolar
ACTIVIDAD: F.P.C01.A02 - Atención a figuras educativas de educación inicial y preescolar en todas las modalidades en el fortalecimiento académico.

IDENTIFICACIÓN DEL INDICADOR	
Indicador	C01A02I01 - Porcentaje de figuras educativas atendidas en sus diferentes modalidades.

VARIABLES			
NUMERADOR	Número de figuras educativas atendidas en educación inicial y preescolar general, particular e indígena en el año t	Unidad de Medida del Numerador	102 - Docente
DENOMINADOR	Total de figuras educativas programadas a atender en educación inicial y preescolar general, particular e indígena en el año t	Unidad de Medida del Denominador	102 - Docente

METAS											
Línea Base		Año Meta	Meta Programada	Tipo de Meta	Comportamiento del Indicador hacia la Meta	Tipo de Método	Semaforización				
Año:	2023		en el Año				Verde		Amarillo		Rojo
Valor:	100.000	2024	100.000	ACUMULATIVA	ASCENDENTE	PORCENTAJE	95.000	105.000	90.000	94.999	89.999 105.001

Variable	Calendario Programado												
	Enero	Febrero	Marzo	Abril	Mayo	Junio	Julio	Agosto	Septiembre	Octubre	Noviembre	Diciembre	Total
NUMERADOR	59.000	59.000	0.000	59.000	59.000	59.000	59.000	59.000	59.000	59.000	59.000	0.000	590.000
DENOMINADOR	59.000	59.000	1.000	59.000	59.000	59.000	59.000	59.000	59.000	59.000	59.000	1.000	590.000

C. Andrés Alberto Castro Bellos
 Jefe de departamento de Educación Preescolar General

Dra. María Genoveva Pasos Ceh
 Directora de Educación Inicial y Preescolar

Dr. José Luis Martín Lavadores Montero
 Coordinador General de Educación Básica

Elaboró

Revisó

Autorizó

INDICADORES

TRIMESTRE			
1		3	4

FECHA
02/07/2024

Variable	Calendario Modificado												
	Enero	Febrero	Marzo	Abril	Mayo	Junio	Julio	Agosto	Septiembre	Octubre	Noviembre	Diciembre	Total
NUMERADOR	59.000	59.000	0.000	59.000	59.000	59.000	59.000	59.000	59.000	59.000	59.000	0.000	590.000
DENOMINADOR	59.000	59.000	1.000	59.000	59.000	59.000	59.000	59.000	59.000	59.000	59.000	1.000	590.000

Variable	Calendario Ejecutado												
	Enero	Febrero	Marzo	Abril	Mayo	Junio	Julio	Agosto	Septiembre	Octubre	Noviembre	Diciembre	Total
NUMERADOR	59.000	59.000	0.000	59.000	59.000	59.000	0.000	0.000	0.000	0.000	0.000	0.000	295.000
DENOMINADOR	59.000	59.000	1.000	59.000	59.000	59.000	1.000	1.000	1.000	1.000	1.000	1.000	295.000

AVANCES PROGRAMÁTICOS									VARIACIÓN	
Trimestral			Acumulado						Trimestral	
Modificado	Ejecutado	Nivel de Cumplimiento	Modificado		Ejecutado		Nivel de Cumplimiento		Numerador	Denominador
abs	abs	%	abs	%	abs	%	%	%	%	%
100.000	100.000	100.000	100.000	100.000	100.000	100.000	100.000	100.000	0.000	0.000
									Observaciones	

RESULTADOS		
Meta Anual Equivalente	Color del Semáforo	Observaciones
100.000	VERDE	Se llevo a la meta que se establecio, a traves del fortalecimiento a las figuras educativas, con la realización de los Consejos Técnicos escolares.

C. Andrés Alberto Castro Bellos

Jefe de departamento de Educación Preescolar General

Elaboró

Dra. Mena Genoveva Pasos Ceh

Directora de Educación Inicial y Preescolar

Revisó

Dr. José Luis Martín Lavadores Montero

Coordinador General de Educación Básica

Autorizó



GOBIERNO DEL ESTADO DE QUINTANA ROO
FORMATO EVALUATORIO PROGRAMÁTICO DEL SIPPRES FESIPPRES-01

Página 1 de 2

INDICADORES

TRIMESTRE			
1	2	3	4

FECHA
15/07/2024

INSTITUCIÓN: 2112101301 - Servicios Educativos de Quintana Roo
PROGRAMA PRESUPUESTARIO: E015 - Educación Básica
UNIDAD RESPONSABLE: 1301-2328 - Dirección de Educación Secundaria
ACTIVIDAD: F.P.C02.A01 - Seguimiento para la mejora del logro académico en escuelas públicas de los niveles de primaria y secundaria

IDENTIFICACIÓN DEL INDICADOR	
Indicador	C02A01I01 - Porcentaje de acuerdos cumplidos en las reuniones de seguimiento de escuelas de nivel primaria y secundaria de instituciones públicas.

VARIABLES			
NUMERADOR	Número de acuerdos cumplidos de los niveles de primaria y secundaria de escuelas públicas en el año t	Unidad de Medida del Numerador	264 - Sesión
DENOMINADOR	Total de acuerdos establecidos de los niveles de primaria y secundaria de escuelas públicas en el año t	Unidad de Medida del Denominador	264 - Sesión

METAS											
Línea Base		Año Meta	Meta Programada	Tipo de	Comportamiento del	Tipo de	Semaforización				
Año:	2023		en el Año	Meta	Indicador hacia la Meta	Método	Verde		Amarillo		Rojo
Valor:	0.000	2024	100.000	ACUMULATIVA	ASCENDENTE	PORCENTAJE	95.000	105.000	90.000	94.999	89.999 105.001

Variable	Calendario Programado												
	Enero	Febrero	Marzo	Abril	Mayo	Junio	Julio	Agosto	Septiembre	Octubre	Noviembre	Diciembre	Total
NUMERADOR	0.000	0.000	3.000	0.000	0.000	2.000	0.000	0.000	3.000	0.000	0.000	3.000	11.000
DENOMINADOR	1.000	1.000	3.000	1.000	1.000	4.000	1.000	1.000	3.000	1.000	1.000	3.000	13.000

Variable	Calendario Modificado												
	Enero	Febrero	Marzo	Abril	Mayo	Junio	Julio	Agosto	Septiembre	Octubre	Noviembre	Diciembre	Total
NUMERADOR	0.000	0.000	3.000	0.000	0.000	2.000	0.000	0.000	3.000	0.000	0.000	3.000	11.000

Mtro. Raúl Polanco Morales
Director de Educación Secundaria

Elaboró

Mtro. Raúl Polanco Morales
Director de Educación Secundaria

Revisó

Dr. José Luis Martín Lavadores Montero
Coordinador General de Educación Básica

Autorizó



SEFIPLAN
SECRETARÍA DE FINANZAS Y PLANEACIÓN

GOBIERNO DEL ESTADO DE QUINTANA ROO
FORMATO EVALUATORIO PROGRAMÁTICO DEL SIPPRES FESIPPRES-01
INDICADORES

TRIMESTRE			
1	2	3	4

FECHA
15/07/2024

Variable	Calendario Modificado												
	Enero	Febrero	Marzo	Abril	Mayo	Junio	Julio	Agosto	Septiembre	Octubre	Noviembre	Diciembre	Total
DENOMINADOR	1.000	1.000	3.000	1.000	1.000	2.000	1.000	1.000	3.000	1.000	1.000	3.000	11.000

Variable	Calendario Ejecutado												
	Enero	Febrero	Marzo	Abril	Mayo	Junio	Julio	Agosto	Septiembre	Octubre	Noviembre	Diciembre	Total
NUMERADOR	1.000	1.000	1.000	1.000	1.000	1.000	0.000	0.000	0.000	0.000	0.000	0.000	6.000
DENOMINADOR	1.000	1.000	1.000	1.000	1.000	1.000	1.000	1.000	1.000	1.000	1.000	1.000	6.000

AVANCES PROGRAMÁTICOS								VARIACIÓN	
Trimestral			Acumulado					Trimestral	
Modificado	Ejecutado	Nivel de Cumplimiento	Modificado		Ejecutado		Nivel de Cumplimiento	Numerador	Denominador
abs	abs	%	abs	%	abs	%	%	%	%
100.000	100.000	100.000	100.000	100.000	100.000	100.000	100.000	50.000	50.000
								Observaciones	
								Se cumplieron los objetivos propuestos	

RESULTADOS		
Meta Anual Equivalente	Color del Semáforo	Observaciones
100.000	VERDE	SE CUMPLIERON LAS METAS DEL PERIODO


Mtro. Raúl Polanco Morales
Director de Educación Secundaria

Elaboró


Mtro. Raúl Polanco Morales
Director de Educación Secundaria

Revisó


Dr. José Luis Martín Lavadores Montero
Coordinador General de Educación Básica

Autorizó

GOBIERNO DEL ESTADO DE QUINTANA ROO
FORMATO EVALUATORIO PROGRAMÁTICO DEL SIPPRES FESIPPRES-01
INDICADORES

TRIMESTRE			
1	2	3	4

FECHA
08/07/2024

INSTITUCIÓN: 2112101301 - Servicios Educativos de Quintana Roo
PROGRAMA PRESUPUESTARIO: E015 - Educación Básica
UNIDAD RESPONSABLE: 1301-2308 - Dirección de Educación Primaria
ACTIVIDAD: F.P.C02.A02 - Seguimiento de acciones para la operación regular del servicio educativo en las escuelas públicas de los niveles primaria y secundaria.

IDENTIFICACIÓN DEL INDICADOR	
Indicador	C02A02I01 - Porcentaje de acciones realizadas en las escuelas públicas de primaria y secundaria.

VARIABLES			
NUMERADOR	Número de acciones realizadas en las escuelas públicas de los niveles primaria y secundaria en el año t	Unidad de Medida del Numerador	2 - Acción
DENOMINADOR	Total de acciones programadas en el año t	Unidad de Medida del Denominador	2 - Acción

METAS											
Linea Base		Año Meta	Meta Programada	Tipo de Meta	Comportamiento del Indicador hacia la Meta	Tipo de Método	Semaforización				
Año:	2023		en el Año				Verde	Amarillo	Rojo		
Valor:	0.000	2024	100.000	ACUMULATIVA	ASCENDENTE	PORCENTAJE	95.000	105.000	90.000	94.999	89.999 105.001

Variable	Calendario Programado												
	Enero	Febrero	Marzo	Abril	Mayo	Junio	Julio	Agosto	Septiembre	Octubre	Noviembre	Diciembre	Total
NUMERADOR	0.000	0.000	1.000	1.000	1.000	1.000	1.000	1.000	1.000	1.000	1.000	0.000	9.000
DENOMINADOR	1.000	1.000	1.000	1.000	1.000	1.000	1.000	1.000	1.000	1.000	1.000	1.000	9.000

Variable	Calendario Modificado												
	Enero	Febrero	Marzo	Abril	Mayo	Junio	Julio	Agosto	Septiembre	Octubre	Noviembre	Diciembre	Total
NUMERADOR	0.000	0.000	1.000	1.000	1.000	1.000	1.000	1.000	1.000	1.000	1.000	0.000	9.000

Mtra. Cynthia Evelin Rojas Dorta
Jefa del Departamento de Educación Primaria

Dr. Genaro Gómez Salazar
Director de Educación Primaria.

Dr. José Luis Martín Lavadores Montero
Coordinador General de Educación básica

Elaboró

Revisó

Autorizó

INDICADORES

TRIMESTRE			
1	2	3	4

FECHA
08/07/2024

Variable	Calendario Modificado												
	Enero	Febrero	Marzo	Abril	Mayo	Junio	Julio	Agosto	Septiembre	Octubre	Noviembre	Diciembre	Total
DENOMINADOR	1.000	1.000	1.000	1.000	1.000	1.000	1.000	1.000	1.000	1.000	1.000	1.000	9.000

Variable	Calendario Ejecutado												
	Enero	Febrero	Marzo	Abril	Mayo	Junio	Julio	Agosto	Septiembre	Octubre	Noviembre	Diciembre	Total
NUMERADOR	0.000	0.000	1.000	1.000	1.000	1.000	0.000	0.000	0.000	0.000	0.000	0.000	4.000
DENOMINADOR	1.000	1.000	1.000	1.000	1.000	1.000	1.000	1.000	1.000	1.000	1.000	1.000	4.000

AVANCES PROGRAMÁTICOS								VARIACIÓN	
Trimestral			Acumulado					Trimestral	
Modificado	Ejecutado	Nivel de Cumplimiento	Modificado		Ejecutado		Nivel de Cumplimiento	Numerador	Denominador
abs	abs	%	abs	%	abs	%	%	%	%
100.000	100.000	100.000	100.000	100.000	100.000	100.000	100.000	0.000	0.000
								Observaciones	
								Se reportan las acciones conforme a lo programado.	

RESULTADOS		
Meta Anual Equivalente	Color del Semáforo	Observaciones
100.000	VERDE	


Mtra. Cynthia Evelin Rojas Dorta.

Jefa del Departamento de Educación Primaria

Elaboró

Dr. Genaro Gómez Salazar
Director de Educación Primaria.

Revisó

Dr. José Luis Martín Lavadores Montero
Coordinador General de Educación básica

Autorizó



GOBIERNO DEL ESTADO DE QUINTANA ROO
FORMATO EVALUATORIO PROGRAMÁTICO DEL SIPRES FESIPPRES-01

Página 1 de 2

INDICADORES

TRIMESTRE			
1	2	3	4

FECHA
03/07/2024

INSTITUCIÓN: 2112101301 - Servicios Educativos de Quintana Roo
PROGRAMA PRESUPUESTARIO: E015 - Educación Básica
UNIDAD RESPONSABLE: 1301-2308 - Dirección de Educación Primaria
ACTIVIDAD: F.P.C02.A03 - Reconocimiento a estudiantes destacados en nivel Primaria en la Olimpiada del Conocimiento Infantil.

IDENTIFICACIÓN DEL INDICADOR	
Indicador	C02A03I01 - Porcentaje máximo de aciertos obtenidos en la prueba estatal.

VARIABLES			
NUMERADOR	Número máximo de aciertos obtenidos en el año t	Unidad de Medida del Numerador	123 - Evaluación
DENOMINADOR	Total de reactivos en la prueba estatal en el año t	Unidad de Medida del Denominador	123 - Evaluación

METAS											
Línea Base		Año Meta	Meta Programada	Tipo de	Comportamiento del	Tipo de	Semaforización				
Año:	2023		en el Año	Meta	Indicador hacia la Meta	Método	Verde	Amarillo	Rojo		
Valor:	93.750	2024	87.500	ACUMULATIVA	DESCENDENTE	PORCENTAJE	83.125	91.875	91.876	96.250	83.124 96.251

Variable	Calendario Programado												
	Enero	Febrero	Marzo	Abril	Mayo	Junio	Julio	Agosto	Septiembre	Octubre	Noviembre	Diciembre	Total
NUMERADOR	0.000	0.000	0.000	0.000	0.000	70.000	0.000	0.000	0.000	0.000	0.000	0.000	70.000
DENOMINADOR	1.000	1.000	1.000	1.000	1.000	80.000	1.000	1.000	1.000	1.000	1.000	1.000	80.000

Variable	Calendario Modificado												
	Enero	Febrero	Marzo	Abril	Mayo	Junio	Julio	Agosto	Septiembre	Octubre	Noviembre	Diciembre	Total
NUMERADOR	0.000	0.000	0.000	0.000	0.000	70.000	0.000	0.000	0.000	0.000	0.000	0.000	70.000

Mtra. Cynthia Evelyn Rojas Dorra
Jefa del Departamento de Educación Primaria

Dr. Genaro Gómez Salazar
Director de Educación Primaria.

Dr. José Luis Martín Lavadores Montero
Coordinador General de Educación básica

Elaboró

Revisó

Autorizó

GOBIERNO DEL ESTADO DE QUINTANA ROO
FORMATO EVALUATORIO PROGRAMÁTICO DEL SIPPRES FESIPPRES-01

INDICADORES

TRIMESTRE			
1	2	3	4

FECHA
03/07/2024

Variable	Calendario Modificado												
	Enero	Febrero	Marzo	Abril	Mayo	Junio	Julio	Agosto	Septiembre	Octubre	Noviembre	Diciembre	Total
DENOMINADOR	1.000	1.000	1.000	1.000	1.000	80.000	1.000	1.000	1.000	1.000	1.000	1.000	80.000

Variable	Calendario Ejecutado												
	Enero	Febrero	Marzo	Abril	Mayo	Junio	Julio	Agosto	Septiembre	Octubre	Noviembre	Diciembre	Total
NUMERADOR	0.000	0.000	0.000	0.000	0.000	70.000	0.000	0.000	0.000	0.000	0.000	0.000	70.000
DENOMINADOR	1.000	1.000	1.000	1.000	1.000	80.000	1.000	1.000	1.000	1.000	1.000	1.000	80.000


AVANCES PROGRAMÁTICOS									VARIACIÓN	
Trimestral			Acumulado						Trimestral	
Modificado	Ejecutado	Nivel de Cumplimiento	Modificado		Ejecutado		Nivel de Cumplimiento		Numerador	Denominador
abs	abs	%	abs	%	abs	%	%	%	%	%
87.500	87.500	100.000	87.500	100.000	87.500	100.000	100.000	100.000	0.000	0.000
									Observaciones	


RESULTADOS		
Meta Anual Equivalente	Color del Semáforo	Observaciones
87.500	VERDE	


Mtra. Cynthia Evelin Rojas Dorta.

Jefa del Departamento de Educación Primaria

Elaboró


Dr. Genaro Gómez Salazar
Director de Educación Primaria.
Revisó


Dr. José Luis Martín Lavadores Montero
Coordinador General de Educación básica
Autorizó

TRIMESTRE			
1	2	3	4

FECHA
01/07/2024

INSTITUCIÓN: 2112101301 - Servicios Educativos de Quintana Roo
PROGRAMA PRESUPUESTARIO: E015 - Educación Básica
UNIDAD RESPONSABLE: 1301-3403 - Dirección de Formación y Profesionalización Docente
COMPONENTE: F.P.C04 - Acciones de formación acorde a necesidades académicas, implementadas

IDENTIFICACIÓN DEL INDICADOR	
Indicador	C04I01 - Porcentaje de figuras educativas beneficiadas con acciones de formación

VARIABLES			
NUMERADOR	Número de figuras educativas beneficiadas con acciones de formación en el año t	Unidad de Medida del Numerador	102 - Docente
DENOMINADOR	Total de figuras educativas programadas en el año t	Unidad de Medida del Denominador	102 - Docente

METAS												
Linea Base		Año Meta	Meta Programada en el Año	Tipo de Meta	Comportamiento del Indicador hacia la Meta	Tipo de Método	Semaforización					
Año:	2023						Verde		Amarillo		Rojo	
Valor:	100.000	2024	100.000	ACUMULATIVA	ASCENDENTE	PORCENTAJE	95.000	105.000	90.000	94.999	89.999	105.001

Variable	Calendario Programado												
	Enero	Febrero	Marzo	Abril	Mayo	Junio	Julio	Agosto	Septiembre	Octubre	Noviembre	Diciembre	Total
NUMERADOR	0.000	0.000	150.000	0.000	0.000	200.000	0.000	0.000	200.000	0.000	150.000	80.000	780.000
DENOMINADOR	1.000	1.000	150.000	1.000	1.000	200.000	1.000	1.000	200.000	1.000	150.000	80.000	780.000

Variable	Calendario Modificado												
	Enero	Febrero	Marzo	Abril	Mayo	Junio	Julio	Agosto	Septiembre	Octubre	Noviembre	Diciembre	Total
NUMERADOR	0.000	0.000	150.000	0.000	0.000	200.000	0.000	0.000	200.000	0.000	150.000	80.000	780.000

Mtro. Felipe Alexis Jiménez Sierra
Director de Formación y Profesionalización Docente

Mtro. Felipe Alexis Jiménez Sierra
Director de Formación y Profesionalización Docente

Dr. José Luis Martín Lavadores Montero
Coordinador General de Educación Básica

Elaboró

Revisó

Autorizó

GOBIERNO DEL ESTADO DE QUINTANA ROO
FORMATO EVALUATORIO PROGRAMÁTICO DEL SIPPRES FESIPPRES-01
INDICADORES

TRIMESTRE			
1	2	3	4

FECHA
01/07/2024

Variable	Calendario Modificado												
	Enero	Febrero	Marzo	Abril	Mayo	Junio	Julio	Agosto	Septiembre	Octubre	Noviembre	Diciembre	Total
DENOMINADOR	1.000	1.000	150.000	1.000	1.000	200.000	1.000	1.000	200.000	1.000	150.000	80.000	780.000

Variable	Calendario Ejecutado												
	Enero	Febrero	Marzo	Abril	Mayo	Junio	Julio	Agosto	Septiembre	Octubre	Noviembre	Diciembre	Total
NUMERADOR	0.000	0.000	150.000	0.000	0.000	200.000	0.000	0.000	0.000	0.000	0.000	0.000	350.000
DENOMINADOR	1.000	1.000	150.000	1.000	1.000	200.000	1.000	1.000	1.000	1.000	1.000	1.000	350.000

AVANCES PROGRAMÁTICOS								VARIACIÓN	
Trimestral			Acumulado					Trimestral	
Modificado	Ejecutado	Nivel de Cumplimiento	Modificado		Ejecutado		Nivel de Cumplimiento	Numerador	Denominador
abs	abs	%	abs	%	abs	%	%	%	%
100.000	100.000	100.000	100.000	100.000	100.000	100.000	100.000	0.000	0.000
								Observaciones	
								No existe variación con respecto a lo programado.	

RESULTADOS		
Meta Anual Equivalente	Color del Semáforo	Observaciones
100.000	VERDE	Se cumplió la atención programática de formación continua para fortalecer el perfil profesional de las figuras de Educación Básica.

Mtro. Felipe Alexis Jiménez Sierra

Director de Formación y Profesionalización Docente

Elaboró

Mtro. Felipe Alexis Jiménez Sierra

Director de Formación y Profesionalización Docente

Revisó

Dr. José Luis Martín Lavadores Montero

Coordinador General de Educación Básica

Autorizó

TRIMESTRE			
1	2	3	4

FECHA
01/07/2024

INSTITUCIÓN: 2112101301 - Servicios Educativos de Quintana Roo
PROGRAMA PRESUPUESTARIO: E015 - Educación Básica
UNIDAD RESPONSABLE: 1301-3403 - Dirección de Formación y Profesionalización Docente
ACTIVIDAD: F.P.C04.A01 - Implementación de la Estrategia Estatal de Formación Continua

IDENTIFICACIÓN DEL INDICADOR	
Indicador	C04A01I01 - Porcentaje de figuras educativas beneficiadas de la Estrategia Estatal de Formación Continua.

VARIABLES			
NUMERADOR	Número de figuras educativas beneficiadas con la Estrategia Estatal de Formación Continua en el año t	Unidad de Medida del Numerador	102 - Docente
DENOMINADOR	Total de figuras educativas programados en el año t	Unidad de Medida del Denominador	102 - Docente

METAS											
Línea Base		Año Meta	Meta Programada	Tipo de	Comportamiento del	Tipo de	Semaforización				
Año:	2023		en el Año	Meta	Indicador hacia la Meta	Método	Verde	Amarillo	Rojo		
Valor:	100.000	2024	100.000	ACUMULATIVA	ASCENDENTE	PORCENTAJE	95.000	105.000	90.000	94.999	89.999 105.001

Variable	Calendario Programado												
	Enero	Febrero	Marzo	Abril	Mayo	Junio	Julio	Agosto	Septiembre	Octubre	Noviembre	Diciembre	Total
NUMERADOR	0.000	0.000	150.000	0.000	0.000	200.000	0.000	0.000	200.000	0.000	150.000	0.000	700.000
DENOMINADOR	1.000	1.000	150.000	1.000	1.000	200.000	1.000	1.000	200.000	1.000	150.000	1.000	700.000

Variable	Calendario Modificado												
	Enero	Febrero	Marzo	Abril	Mayo	Junio	Julio	Agosto	Septiembre	Octubre	Noviembre	Diciembre	Total
NUMERADOR	0.000	0.000	150.000	0.000	0.000	200.000	0.000	0.000	200.000	0.000	150.000	0.000	700.000

Mtro. Cecilio Miguel Mamilla Acosta

Jefe del Departamento de Formación Continua

Elaboró

Mtro. Felipe Alexis Jiménez Sierra

Director de Formación y Profesionalización Docente

Revisó

Dr. José Luis Martín Lavadores Montero

Coordinador General de Educación Básica

Autorizó

GOBIERNO DEL ESTADO DE QUINTANA ROO
FORMATO EVALUATORIO PROGRAMÁTICO DEL SIPPRES FESIPPRES-01
INDICADORES

TRIMESTRE			
1	2	3	4

FECHA
01/07/2024

Variable	Calendario Modificado												
	Enero	Febrero	Marzo	Abril	Mayo	Junio	Julio	Agosto	Septiembre	Octubre	Noviembre	Diciembre	Total
DENOMINADOR	1.000	1.000	150.000	1.000	1.000	200.000	1.000	1.000	200.000	1.000	150.000	1.000	700.000

Variable	Calendario Ejecutado												
	Enero	Febrero	Marzo	Abril	Mayo	Junio	Julio	Agosto	Septiembre	Octubre	Noviembre	Diciembre	Total
NUMERADOR	0.000	0.000	150.000	0.000	0.000	200.000	0.000	0.000	0.000	0.000	0.000	0.000	350.000
DENOMINADOR	1.000	1.000	150.000	1.000	1.000	200.000	1.000	1.000	1.000	1.000	1.000	1.000	350.000

AVANCES PROGRAMÁTICOS								VARIACIÓN	
Trimestral			Acumulado					Trimestral	
Modificado	Ejecutado	Nivel de Cumplimiento	Modificado		Ejecutado		Nivel de Cumplimiento	Numerador	Denominador
abs	abs	%	abs	%	abs	%	%	%	%
100.000	100.000	100.000	100.000	100.000	100.000	100.000	100.000	0.000	0.000
								Observaciones	
								No existe variación con respecto a lo programado.	

RESULTADOS		
Meta Anual Equivalente	Color del Semáforo	Observaciones
100.000	VERDE	Se cumplió con la meta establecida en el marco de formación continua que requieren las figuras educativas de Educación Básica con fundamento en la Nueva Escuela Mexicana.

Mtro. Cecilio Miguel Aramilla Acosta

Jefe del Departamento de Formación Continua

Elaboró

Mtro. Felipe Alexis Jiménez Sierra

Director de Formación y Profesionalización Docente

Revisó

Dr. José Luis Martín Lavadores Montero

Coordinador General de Educación Básica

Autorizó

TRIMESTRE			
1	2	3	4

FECHA
01/07/2024

INSTITUCIÓN: 2112101301 - Servicios Educativos de Quintana Roo
PROGRAMA PRESUPUESTARIO: E015 - Educación Básica
UNIDAD RESPONSABLE: 1301-3403 - Dirección de Formación y Profesionalización Docente
ACTIVIDAD: F.P.C04.A02 - Implementación del Servicio de Asesoría y Acompañamiento a las Escuelas en Educación Básica

IDENTIFICACIÓN DEL INDICADOR	
Indicador	C04A01101 - Porcentaje de figuras educativas beneficiadas con el Servicio de Asesoría y Acompañamiento a las Escuelas en Educación Básica


VARIABLES			
NUMERADOR	Número de figuras educativas beneficiadas con el Servicio de Asesoría y Acompañamiento a las Escuelas en Educación Básica en el año t	Unidad de Medida del Numerador	102 - Docente
DENOMINADOR	Total de figuras educativas programadas en el año t	Unidad de Medida del Denominador	102 - Docente


METAS												
Linea Base		Año Meta	Meta Programada en el Año	Tipo de Meta	Comportamiento del Indicador hacia la Meta	Tipo de Método	Semaforización					
Año:	2023						Verde		Amarillo		Rojo	
Valor:	100.000	2024	100.000	NO ACUMULATIVA	ASCENDENTE	PORCENTAJE	95.000	105.000	90.000	94.999	89.999	105.001

Variable	Calendario Programado												
	Enero	Febrero	Marzo	Abril	Mayo	Junio	Julio	Agosto	Septiembre	Octubre	Noviembre	Diciembre	Total
NUMERADOR	0.000	80.000	0.000	80.000	80.000	0.000	0.000	80.000	80.000	80.000	80.000	0.000	80.000
DENOMINADOR	1.000	80.000	1.000	80.000	80.000	1.000	1.000	80.000	80.000	80.000	80.000	1.000	80.000


Mtra. Reyna Berenice Zárate Barnett
Jefa del Departamento de Servicio de Asesoría y Acompañamiento a la Escuela

Elaboró


Mtro. Felipe Alexis Jiménez Sierra
Director de Formación y Profesionalización Docente
Revisó


Dr. José Luis Martín Lavadores Montero
Coordinador General de Educación Básica
Autorizó

GOBIERNO DEL ESTADO DE QUINTANA ROO
FORMATO EVALUATORIO PROGRAMÁTICO DEL SIPPRES FESIPPRES-01
INDICADORES

TRIMESTRE			
1	2	3	4

FECHA
01/07/2024

Variable	Calendario Modificado												
	Enero	Febrero	Marzo	Abril	Mayo	Junio	Julio	Agosto	Septiembre	Octubre	Noviembre	Diciembre	Total
NUMERADOR	0.000	80.000	0.000	80.000	80.000	0.000	0.000	80.000	80.000	80.000	80.000	0.000	80.000
DENOMINADOR	1.000	80.000	1.000	80.000	80.000	1.000	1.000	80.000	80.000	80.000	80.000	1.000	80.000


Variable	Calendario Ejecutado												
	Enero	Febrero	Marzo	Abril	Mayo	Junio	Julio	Agosto	Septiembre	Octubre	Noviembre	Diciembre	Total
NUMERADOR	0.000	80.000	0.000	80.000	80.000	0.000	0.000	0.000	0.000	0.000	0.000	0.000	80.000
DENOMINADOR	1.000	80.000	1.000	80.000	80.000	1.000	1.000	1.000	1.000	1.000	1.000	1.000	80.000


AVANCES PROGRAMÁTICOS								VARIACIÓN	
Trimestral			Acumulado					Trimestral	
Modificado	Ejecutado	Nivel de Cumplimiento	Modificado		Ejecutado		Nivel de Cumplimiento	Numerador	Denominador
abs	abs	%	abs	%	abs	%	%	%	%
100.000	100.000	100.000	100.000	100.000	100.000	100.000	100.000	0.000	0.000
								Observaciones	
								No existe variación con respecto a lo programado.	

RESULTADOS		
Meta Anual Equivalente	Color del Semáforo	Observaciones
100.000	VERDE	Se implementaron acciones de acompañamiento para la atención de los integrantes de los Servicios de Tutoría y Asesoría Técnica en Educación Básica.


Mtra. Reyna Berenice Zárate Barnet
Jefa del Departamento de Servicio de Asesoría y Acompañamiento a la Escuela

Elaboró


Mtro. Felipe Alexis Jiménez Sierra
Director de Formación y Profesionalización Docente
Revisó


Dr. José Luis Martín Lavadores Montero
Coordinador General de Educación Básica
Autorizó

INDICADORES

TRIMESTRE			
1	2	3	4

FECHA
03/07/2024

INSTITUCIÓN: 2112101301 - Servicios Educativos de Quintana Roo
PROGRAMA PRESUPUESTARIO: E015 - Educación Básica
UNIDAD RESPONSABLE: 1301-2327 - Dirección de Participación Social
COMPONENTE: F.P.C05 - Estrategias para fortalecer la participación Social en las escuelas de Educación Básica, implementadas.

IDENTIFICACIÓN DEL INDICADOR	
Indicador	C05I01 - Porcentaje de escuelas de educación básica atendidas con acciones de participación social

VARIABLES			
NUMERADOR	Número de escuelas públicas de educación preescolar, primaria y secundaria en sus diversas modalidades, focalizadas con acciones sociales y culturales realizadas en el año t	Unidad de Medida del Numerador	119 - Escuela
DENOMINADOR	Total de escuelas públicas de educación preescolar, primaria y secundaria en sus diversas modalidades programadas en el año t	Unidad de Medida del Denominador	119 - Escuela

METAS											
Línea Base		Año Meta	Meta Programada	Tipo de	Comportamiento del	Tipo de	Semaforización				
Año:	2023		en el Año	Meta	Indicador hacia la Meta	Método	Verde		Amarillo		Rojo
Valor:	0.000	2024	32.637	ACUMULATIVA	ASCENDENTE	PORCENTAJE	31.005	34.269	29.373	31.005	29.373 34.269

Variable	Calendario Programado												
	Enero	Febrero	Marzo	Abril	Mayo	Junio	Julio	Agosto	Septiembre	Octubre	Noviembre	Diciembre	Total
NUMERADOR	0.000	10.000	15.000	10.000	10.000	10.000	15.000	10.000	10.000	365.000	20.000	25.000	500.000
DENOMINADOR	1.000	80.000	90.000	80.000	80.000	80.000	95.000	80.000	80.000	667.000	100.000	100.000	1,532.000

Lic. Graciela Isabel Pacheco Castillo

Jefa del Departamento de Atención y Capacitación para la Participación Social.

Elaboró


Lic. Sandra del Rocío Peraza Manrique

Directora de Participación Social

Revisó

Dr. José Luis Martín Lavadores Montero

Coordinador General de Educación Básica

Autorizó

INDICADORES

TRIMESTRE			
1	2	3	4

FECHA
03/07/2024

Variable	Calendario Modificado												
	Enero	Febrero	Marzo	Abril	Mayo	Junio	Julio	Agosto	Septiembre	Octubre	Noviembre	Diciembre	Total
NUMERADOR	0.000	10.000	15.000	10.000	10.000	10.000	15.000	10.000	10.000	365.000	20.000	25.000	500.000
DENOMINADOR	1.000	80.000	90.000	80.000	80.000	80.000	95.000	80.000	80.000	667.000	100.000	100.000	1,532.000

Variable	Calendario Ejecutado												
	Enero	Febrero	Marzo	Abril	Mayo	Junio	Julio	Agosto	Septiembre	Octubre	Noviembre	Diciembre	Total
NUMERADOR	0.000	10.000	15.000	10.000	10.000	10.000	0.000	0.000	0.000	0.000	0.000	0.000	55.000
DENOMINADOR	1.000	80.000	90.000	80.000	80.000	80.000	1.000	1.000	1.000	1.000	1.000	1.000	410.000

AVANCES PROGRAMÁTICOS								VARIACIÓN	
Trimestral			Acumulado					Trimestral	
Modificado	Ejecutado	Nivel de Cumplimiento	Modificado		Ejecutado		Nivel de Cumplimiento	Numerador	Denominador
abs	abs	%	abs	%	abs	%	%	%	%
12.500	12.500	100.000	13.415	41.102	13.415	41.102	100.000	0.000	0.000
								Observaciones	
								Sin observaciones	

RESULTADOS		
Meta Anual Equivalente	Color del Semáforo	Observaciones
32.637	VERDE	Se cumplieron con los indicadores de acuerdo a la meta programada.

Lic. Graciela Isabel Pacheco Castillo

Jefa del Departamento de Atención y Capacitación para la Participación Social.

Elaboró


Lic. Sandra del Rocío Peraza Manrique

Directora de Participación Social

Revisó

Dr. José Luis Martín Gavadres Montero

Coordinador General de Educación Básica

Autorizó

INDICADORES

TRIMESTRE			
1	2	3	4

FECHA
03/07/2024

INSTITUCIÓN: 2112101301 - Servicios Educativos de Quintana Roo
PROGRAMA PRESUPUESTARIO: E015 - Educación Básica
UNIDAD RESPONSABLE: 1301-2327 - Dirección de Participación Social
ACTIVIDAD: F.P.C05.A01 - Participación de la comunidad escolar en actividades de corresponsabilidad y rendición de cuentas.

IDENTIFICACIÓN DEL INDICADOR	
Indicador	C05A01I01 - Porcentaje de personas de la comunidad escolar que participan en actividades de corresponsabilidad y rendición de cuentas

VARIABLES			
NUMERADOR	Número de personas de educación básica públicas que participan en actividades de corresponsabilidad y rendición de cuentas año t	Unidad de Medida del Numerador	209 - Persona
DENOMINADOR	Total de personas de la comunidad escolar de escuelas públicas de educación básica focalizadas en el año t	Unidad de Medida del Denominador	209 - Persona

METAS											
Línea Base		Año Meta	Meta Programada	Tipo de Meta	Comportamiento del Indicador hacia la Meta	Tipo de Método	Semaforización				
Año:	2023		en el Año				Verde	Amarillo	Rojo		
Valor:	100.000	2024	100.000	ACUMULATIVA	ASCENDENTE	PORCENTAJE	95.000	105.000	90.000	94.999	89.999 105.001

Variable	Calendario Programado												
	Enero	Febrero	Marzo	Abril	Mayo	Junio	Julio	Agosto	Septiembre	Octubre	Noviembre	Diciembre	Total
NUMERADOR	0.000	25.000	40.000	30.000	50.000	60.000	0.000	0.000	75.000	75.000	45.000	0.000	400.000
DENOMINADOR	1.000	25.000	40.000	30.000	50.000	60.000	1.000	1.000	75.000	75.000	45.000	1.000	400.000

Lic. Graciela Isabel Pacheco Castillo

Jefa del Departamento de Atención y Capacitación para la Participación Social.

Elaboró

Lic. Sandra del Rocío Peraza Manrique

Directora de Participación Social

Revisó

Dr. José Luis Martín Lavadores Montero

Coordinador General de Educación Básica

Autorizó

INDICADORES

TRIMESTRE			
1	2	3	4

FECHA
03/07/2024

Variable	Calendario Modificado												
	Enero	Febrero	Marzo	Abril	Mayo	Junio	Julio	Agosto	Septiembre	Octubre	Noviembre	Diciembre	Total
NUMERADOR	0.000	25.000	40.000	30.000	50.000	60.000	0.000	0.000	75.000	75.000	45.000	0.000	400.000
DENOMINADOR	1.000	25.000	40.000	30.000	50.000	60.000	1.000	1.000	75.000	75.000	45.000	1.000	400.000

Variable	Calendario Ejecutado												
	Enero	Febrero	Marzo	Abril	Mayo	Junio	Julio	Agosto	Septiembre	Octubre	Noviembre	Diciembre	Total
NUMERADOR	0.000	25.000	40.000	30.000	50.000	60.000	0.000	0.000	0.000	0.000	0.000	0.000	205.000
DENOMINADOR	1.000	25.000	40.000	30.000	50.000	60.000	1.000	1.000	1.000	1.000	1.000	1.000	205.000

AVANCES PROGRAMÁTICOS								VARIACIÓN	
Trimestral			Acumulado					Trimestral	
Modificado	Ejecutado	Nivel de Cumplimiento	Modificado		Ejecutado		Nivel de Cumplimiento	Numerador	Denominador
abs	abs	%	abs	%	abs	%	%	%	%
100.000	100.000	100.000	100.000	100.000	100.000	100.000	100.000	0.000	0.000
								Observaciones	
								Sin observaciones	

RESULTADOS		
Meta Anual Equivalente	Color del Semáforo	Observaciones
100.000	VERDE	Se cumplieron con los objetivos programados satisfactoriamente.

Lic. Graciela Isabel Pacheco Castillo

Jefa del Departamento de Atención y Capacitación para la Participación Social.

Elaboró

Lic. Sandra del Rocio Peraza Manrique

Directora de Participación Social

Revisó

Dr. José Luis Martínez Avadores Montero

Coordinador General de Educación Básica

Autorizó

INDICADORES

TRIMESTRE			
1	2	3	4

FECHA
03/07/2024

INSTITUCIÓN: 2112101301 - Servicios Educativos de Quintana Roo
PROGRAMA PRESUPUESTARIO: E015 - Educación Básica
UNIDAD RESPONSABLE: 1301-2327 - Dirección de Participación Social
ACTIVIDAD: F.P.C05.A02 - Participación de Escuelas de educación básica en actividades para la formación integral de los alumnos de educación básica.

IDENTIFICACIÓN DEL INDICADOR	
Indicador	C05A02I01 - Porcentaje de escuelas que promueven la participación de padres de familia en actividades escolares.

VARIABLES			
NUMERADOR	Número de escuelas de preescolar, primaria y secundaria en todas sus modalidades, que participan en actividades escolares y cívicas en familia en educación básica públicas sin modalidad CONAFE, no se incluye Educación Especial (CAM y USAER) en el año t	Unidad de Medida del Numerador	119 - Escuela
DENOMINADOR	Total de escuelas focalizadas de educación preescolar, primaria y secundaria en sus diversas modalidades en el año t	Unidad de Medida del Denominador	119 - Escuela

METAS												
Linea Base		Año Meta	Meta Programada en el Año	Tipo de Meta	Comportamiento del Indicador hacia la Meta	Tipo de Método	Semaforización					
Año:	2023						Verde		Amarillo		Rojo	
Valor:	100.000	2024	100.000	ACUMULATIVA	ASCENDENTE	PORCENTAJE	95.000	105.000	90.000	94.999	89.999	105.001

Variable	Calendario Programado												
	Enero	Febrero	Marzo	Abril	Mayo	Junio	Julio	Agosto	Septiembre	Octubre	Noviembre	Diciembre	Total
NUMERADOR	0.000	10.000	15.000	10.000	10.000	10.000	15.000	10.000	10.000	365.000	20.000	25.000	500.000
DENOMINADOR	1.000	10.000	15.000	10.000	10.000	10.000	15.000	10.000	10.000	365.000	20.000	25.000	500.000

Lic. Graciela Isabel Pacheco Castillo

Jefa del Departamento de Atención y Capacitación para la Participación Social.

Elaboró

Lic. Sandra del Rocío Peraza Manrique

Directora de Participación Social

Revisó

Dr. José Luis Martín Lavadores Montero

Coordinador General de Educación Básica

Autorizó

INDICADORES

TRIMESTRE			
1	2	3	4

FECHA
03/07/2024

Variable	Calendario Modificado												
	Enero	Febrero	Marzo	Abril	Mayo	Junio	Julio	Agosto	Septiembre	Octubre	Noviembre	Diciembre	Total
NUMERADOR	0.000	10.000	15.000	10.000	10.000	10.000	15.000	10.000	10.000	365.000	20.000	25.000	500.000
DENOMINADOR	1.000	10.000	15.000	10.000	10.000	10.000	15.000	10.000	10.000	365.000	20.000	25.000	500.000

Variable	Calendario Ejecutado												
	Enero	Febrero	Marzo	Abril	Mayo	Junio	Julio	Agosto	Septiembre	Octubre	Noviembre	Diciembre	Total
NUMERADOR	0.000	10.000	15.000	10.000	10.000	10.000	0.000	0.000	0.000	0.000	0.000	0.000	55.000
DENOMINADOR	1.000	10.000	15.000	10.000	10.000	10.000	1.000	1.000	1.000	1.000	1.000	1.000	55.000

AVANCES PROGRAMATICOS								VARIACIÓN	
Trimestral			Acumulado					Trimestral	
Modificado	Ejecutado	Nivel de Cumplimiento	Modificado		Ejecutado		Nivel de Cumplimiento	Numerador	Denominador
abs	abs	%	abs	%	abs	%	%	%	%
100.000	100.000	100.000	100.000	100.000	100.000	100.000	100.000	0.000	0.000
								Observaciones	
								Sin observaciones	

RESULTADOS		
Meta Anual Equivalente	Color del Semáforo	Observaciones
100.000	VERDE	Se cumplieron con los objetivos programados satisfactoriamente.

Lic. Graciela Isabel Pacheco Castillo

Jefa del Departamento de Atención y Capacitación para la Participación Social.

Lic. Sandra del Rocío Peraza Manrique

Directora de Participación Social

Dr. José Luis Martín Cevallos Montero

Coordinador General de Educación Básica

Elaboró

Revisó

Autorizó

TRIMESTRE			
1	2	3	4

FECHA
03/07/2024

INSTITUCIÓN: 2112101301 - Servicios Educativos de Quintana Roo
PROGRAMA PRESUPUESTARIO: E016 - Instituciones Formadoras de Docentes
UNIDAD RESPONSABLE: 1301-2330 - Dirección de Instituciones Formadoras de Docentes
ACTIVIDAD: F.P.C01.A01 - Coordinación de actividades para mejora de la práctica docente en las Instituciones Formadoras de Docentes

IDENTIFICACIÓN DEL INDICADOR	
Indicador	CO1A01I01 - Porcentaje de actividades realizadas para la mejora de la práctica profesional docente.

VARIABLES			
NUMERADOR	Número de actividades realizadas para el mejoramiento de las Instituciones Formadoras de Docentes en el año t	Unidad de Medida del Numerador	6 - Actividad
DENOMINADOR	Total de actividades programadas para el mejoramiento de las Instituciones Formadoras de Docentes en el año t	Unidad de Medida del Denominador	6 - Actividad

METAS												
Linea Base		Año Meta	Meta Programada en el Año	Tipo de Meta	Comportamiento del Indicador hacia la Meta	Tipo de Método	Semaforización					
Año:	2023						Verde		Amarillo		Rojo	
Valor:	100.000	2024	100.000	ACUMULATIVA	ASCENDENTE	PORCENTAJE	95.000	105.000	90.000	94.999	89.999	105.000

Variable	Calendario Programado												
	Enero	Febrero	Marzo	Abril	Mayo	Junio	Julio	Agosto	Septiembre	Octubre	Noviembre	Diciembre	Total
NUMERADOR	0.000	0.000	7.000	0.000	0.000	9.000	0.000	0.000	8.000	0.000	0.000	11.000	35.000
DENOMINADOR	1.000	1.000	7.000	1.000	1.000	9.000	1.000	1.000	8.000	1.000	1.000	11.000	35.000

Variable	Calendario Modificado												
	Enero	Febrero	Marzo	Abril	Mayo	Junio	Julio	Agosto	Septiembre	Octubre	Noviembre	Diciembre	Total
NUMERADOR	0.000	0.000	7.000	0.000	0.000	9.000	0.000	0.000	8.000	0.000	0.000	11.000	35.000

Mtra. Flora María Casanova Ramírez

Directora de Instituciones Formadoras de Docentes

Elaboró

Mtra. Flora María Casanova Ramírez

Directora de Instituciones Formadoras de Docentes

Revisó

Lic. S. Xóchitl Garmona Bareño

Coordinadora General de Instituciones Formadoras de Docentes

Autorizó

GOBIERNO DEL ESTADO DE QUINTANA ROO
 FORMATO EVALUATORIO PROGRAMÁTICO DEL SIPPRES FESIPPRES-01
 INDICADORES

TRIMESTRE			
1	2	3	4

FECHA
03/07/2024

Variable	Calendario Modificado												
	Enero	Febrero	Marzo	Abril	Mayo	Junio	Julio	Agosto	Septiembre	Octubre	Noviembre	Diciembre	Total
DENOMINADOR	1.000	1.000	7.000	1.000	1.000	9.000	1.000	1.000	8.000	1.000	1.000	11.000	35.000

Variable	Calendario Ejecutado												
	Enero	Febrero	Marzo	Abril	Mayo	Junio	Julio	Agosto	Septiembre	Octubre	Noviembre	Diciembre	Total
NUMERADOR	0.000	0.000	7.000	0.000	0.000	9.000	0.000	0.000	0.000	0.000	0.000	0.000	16.000
DENOMINADOR	1.000	1.000	7.000	1.000	1.000	9.000	1.000	1.000	1.000	1.000	1.000	1.000	16.000

AVANCES PROGRAMÁTICOS								VARIACIÓN	
Trimestral			Acumulado					Trimestral	
Modificado	Ejecutado	Nivel de Cumplimiento	Modificado		Ejecutado		Nivel de Cumplimiento	Numerador	Denominador
abs	abs	%	abs	%	abs	%	%	%	%
100.000	100.000	100.000	100.000	100.000	100.000	100.000	100.000	0.000	0.000
								Observaciones	

RESULTADOS		
Meta Anual Equivalente	Color del Semáforo	Observaciones
100.000	VERDE	Se refiere a las actividades realizadas para la mejora de la práctica docente, durante el Segundo Trimestre de 2024.

Mtra. Flora María Casanova Ramírez

Directora de Instituciones Formadoras de Docentes

Elaboró

Mtra. Flora María Casanova Ramírez

Directora de Instituciones Formadoras de Docentes

Revisó

Lic. S. Xóchitl Camacho Bareño

Coordinadora General de Instituciones Formadoras de Docentes

Autorizó

TRIMESTRE			
1	2	3	4

FECHA
08/07/2024

INSTITUCIÓN: 2112101301 - Servicios Educativos de Quintana Roo
PROGRAMA PRESUPUESTARIO: E016 - Instituciones Formadoras de Docentes
UNIDAD RESPONSABLE: 1301-2330 - Dirección de Instituciones Formadoras de Docentes
ACTIVIDAD: F.P.C01.A02 - Coordinación de actividades para la Investigación y Posgrado en las Instituciones Formadoras de Docentes.

IDENTIFICACIÓN DEL INDICADOR	
Indicador	CO11A02I01 - Porcentaje de actividades para el fomento de proyectos de Investigación realizados.

VARIABLES			
NUMERADOR	Porcentaje de actividades para el fomento de proyectos de Investigación realizados	Unidad de Medida del Numerador	6 - Actividad
DENOMINADOR	Total de de actividades programadas para fomentar la Investigación en las Instituciones Formadoras de Docentes en el año	Unidad de Medida del Denominador	6 - Actividad

METAS											
Linea Base		Año Meta	Meta Programada	Tipo de	Comportamiento del	Tipo de	Semaforización				
Año:	2023		en el Año	Meta	Indicador hacia la Meta	Método	Verde		Amarillo		Rojo
Valor:	100.000	2024	100.000	ACUMULATIVA	ASCENDENTE	PORCENTAJE	95.000	105.000	90.000	94.999	89.999 105.001

Variable	Calendario Programado												
	Enero	Febrero	Marzo	Abril	Mayo	Junio	Julio	Agosto	Septiembre	Octubre	Noviembre	Diciembre	Total
NUMERADOR	0.000	0.000	1.000	0.000	0.000	1.000	0.000	0.000	1.000	0.000	0.000	1.000	4.000
DENOMINADOR	1.000	1.000	1.000	1.000	1.000	1.000	1.000	1.000	1.000	1.000	1.000	1.000	4.000

Lic. Reyna Susana Ayala Macías

Jefa del Departamento de Investigación y Posgrado Docente

Elaboró

Mtra. Flora María Casanova Ramírez

Directora de Instituciones Formadoras de Docentes

Revisó

Lic. S. Xochil Carmona Bareño

Coordinadora General de Instituciones Formadoras de Docentes

Autorizó

INDICADORES

TRIMESTRE			
1	2	3	4

FECHA
08/07/2024

Variable	Calendario Modificado												
	Enero	Febrero	Marzo	Abril	Mayo	Junio	Julio	Agosto	Septiembre	Octubre	Noviembre	Diciembre	Total
NUMERADOR	0.000	0.000	1.000	0.000	0.000	1.000	0.000	0.000	1.000	0.000	0.000	1.000	4.000
DENOMINADOR	1.000	1.000	1.000	1.000	1.000	1.000	1.000	1.000	1.000	1.000	1.000	1.000	4.000

Variable	Calendario Ejecutado												
	Enero	Febrero	Marzo	Abril	Mayo	Junio	Julio	Agosto	Septiembre	Octubre	Noviembre	Diciembre	Total
NUMERADOR	0.000	0.000	1.000	1.000	1.000	1.000	0.000	0.000	0.000	0.000	0.000	0.000	4.000
DENOMINADOR	1.000	1.000	1.000	1.000	1.000	1.000	1.000	1.000	1.000	1.000	1.000	1.000	4.000

AVANCES PROGRAMÁTICOS								VARIACIÓN	
Trimestral			Acumulado					Trimestral	
Modificado	Ejecutado	Nivel de Cumplimiento	Modificado		Ejecutado		Nivel de Cumplimiento	Numerador	Denominador
abs	abs	%	abs	%	abs	%	%	%	%
100.000	100.000	100.000	100.000	100.000	100.000	100.000	100.000	200.000	200.000
								Observaciones	
								Se cumplió la meta programada	

RESULTADOS		
Meta Anual Equivalente	Color del Semáforo	Observaciones
100.000	VERDE	Para el segundo informe trimestral se llevaron a cabo tres actividades

Lic. Reyna Susana Ayala Macías

Jefa del Departamento de Investigación y Posgrado Docente

Elaboró

Mtra. Flora María Casanova Ramírez

Directora de Instituciones Formadoras de Docentes

Revisó

Lic. S. Xéonil Carmona Bareño

Coordinadora General de Instituciones Formadoras de Docentes

Autorizó



GOBIERNO DEL ESTADO DE QUINTANA ROO
FORMATO EVALUATORIO PROGRAMÁTICO DEL SIPPRES FESIPPRES-01
INDICADORES

Página 1 de 2

TRIMESTRE			
1	2	3	4

FECHA
01/07/2024

INSTITUCIÓN: 2112101301 - Servicios Educativos de Quintana Roo
PROGRAMA PRESUPUESTARIO: E016 - Instituciones Formadoras de Docentes
UNIDAD RESPONSABLE: 1301-3404 - Dirección de Innovación y Desarrollo Académico
ACTIVIDAD: F.P.C01.A03 - Implementación de acciones de Desarrollo Académico a figuras educativas de Instituciones Formadoras de Docentes

IDENTIFICACIÓN DEL INDICADOR	
Indicador	C01IA03I01 - Porcentaje de figuras educativas de Instituciones Formadoras de Docentes Públicas atendidas con acciones de Desarrollo Académico.

VARIABLES			
NUMERADOR	Número de figuras educativas de Instituciones Formadoras de Docentes Públicas atendidas con acciones de desarrollo académico en el año t	Unidad de Medida del Numerador	102 - Docente
DENOMINADOR	Número de figuras educativas de Instituciones Formadoras de Docentes Públicas focalizadas con necesidad de apoyo académico en el año t	Unidad de Medida del Denominador	102 - Docente

METAS											
Linea Base		Año Meta	Meta Programada	Tipo de	Comportamiento del	Tipo de	Semaforización				
Año:	2022		en el Año	Meta	Indicador hacia la Meta	Método	Verde	Amarillo	Rojo		
Valor:	100.000	2024	100.000	ACUMULATIVA PARCIAL (NUMERADOR)	ASCENDENTE	PORCENTAJE	95.000	105.000	90.000	94.999	89.999 105.001

Variable	Calendario Programado												
	Enero	Febrero	Marzo	Abril	Mayo	Junio	Julio	Agosto	Septiembre	Octubre	Noviembre	Diciembre	Total
NUMERADOR	0.000	0.000	10.000	0.000	0.000	10.000	0.000	0.000	0.000	10.000	0.000	0.000	30.000
DENOMINADOR	1.000	1.000	30.000	1.000	1.000	30.000	1.000	1.000	1.000	30.000	1.000	1.000	30.000

L.P.P. Ana Elizabeth López Moreno

Jefa del Departamento de Innovación e Investigación Educativa

Mtro. Victor Hugo Reyes Escamilla

Director de Innovación y Desarrollo Académico

S. Xóchitl Carmona Bareño

Coordinadora General de Instituciones Formadoras de Docentes

Elaboró

Revisó

Autorizó

GOBIERNO DEL ESTADO DE QUINTANA ROO
FORMATO EVALUATORIO PROGRAMÁTICO DEL SIPPRES FESIPPRES-01
INDICADORES

TRIMESTRE			
1	2	3	4

FECHA
01/07/2024

Variable	Calendario Modificado												
	Enero	Febrero	Marzo	Abril	Mayo	Junio	Julio	Agosto	Septiembre	Octubre	Noviembre	Diciembre	Total
NUMERADOR	0.000	0.000	10.000	0.000	0.000	10.000	0.000	0.000	0.000	10.000	0.000	0.000	30.000
DENOMINADOR	1.000	1.000	30.000	1.000	1.000	30.000	1.000	1.000	1.000	30.000	1.000	1.000	30.000

Variable	Calendario Ejecutado												
	Enero	Febrero	Marzo	Abril	Mayo	Junio	Julio	Agosto	Septiembre	Octubre	Noviembre	Diciembre	Total
NUMERADOR	0.000	0.000	10.000	0.000	0.000	10.000	0.000	0.000	0.000	0.000	0.000	0.000	20.000
DENOMINADOR	1.000	1.000	30.000	1.000	1.000	30.000	1.000	1.000	1.000	1.000	1.000	1.000	30.000

AVANCES PROGRAMÁTICOS								VARIACIÓN	
Trimestral			Acumulado					Trimestral	
Modificado	Ejecutado	Nivel de Cumplimiento	Modificado		Ejecutado		Nivel de Cumplimiento	Numerador	Denominador
abs	abs	%	abs	%	abs	%	%	%	%
33.333	33.333	100.000	66.667	66.667	66.667	66.667	100.000	0.000	0.000
								Observaciones	
								Las figuras educativas asisten a talleres programados.	

RESULTADOS		
Meta Anual Equivalente	Color del Semáforo	Observaciones
100.000	VERDE	Se logró el cumplimiento de la meta de acuerdo a lo establecido.



L.P.P. Ana Elizabeth López Moreno

Jefa del Departamento de Innovación e Investigación Educativa

Mtro. Victor Hugo Reyes Escamilla

Director de Innovación y Desarrollo Académico

Revisó



S. Xóchitl Carmona Bareño

Coordinadora General de Instituciones Formadoras de Docentes

Autorizó

Elaboró



GOBIERNO DEL ESTADO DE QUINTANA ROO
FORMATO EVALUATORIO PROGRAMÁTICO DEL SIPPRES FESIPPRES-01

Página 1 de 2

INDICADORES

TRIMESTRE			
1	2	3	4

FECHA
02/07/2024

INSTITUCIÓN: 2112101301 - Servicios Educativos de Quintana Roo
PROGRAMA PRESUPUESTARIO: E017 - Programa Transversal en Apoyo a la Educación
UNIDAD RESPONSABLE: 1301-1417 - Secretaría Técnica
COMPONENTE: F.P.C01 - Programa Estatal de Educación para la Paz en Escuelas de Educación Básica, Implementado.

IDENTIFICACIÓN DEL INDICADOR	
Indicador	C01I01 - Porcentaje de Escuelas Públicas de Educación Básica, atendidas en temas de Educación para la Paz.

VARIABLES			
NUMERADOR	Número de Escuelas Focalizadas Públicas de Educación Básica atendidas en temas de Educación para la paz en el año T	Unidad de Medida del Numerador	119 - Escuela
DENOMINADOR	Total de Escuelas Públicas de Educación Básica en el año T	Unidad de Medida del Denominador	119 - Escuela

METAS												
Linea Base		Año Meta	Meta Programada en el Año	Tipo de Meta	Comportamiento del Indicador hacia la Meta	Tipo de Método	Semaforización					
Año:	2022						Verde		Amarillo		Rojo	
Valor:	6.306	2024	7.279	ACUMULATIVA PARCIAL (NUMERADOR)	ASCENDENTE	PORCENTAJE	6.915	7.643	6.551	6.915	6.551	7.643

Variable	Calendario Programado												
	Enero	Febrero	Marzo	Abril	Mayo	Junio	Julio	Agosto	Septiembre	Octubre	Noviembre	Diciembre	Total
NUMERADOR	0.000	0.000	21.000	0.000	0.000	49.000	0.000	0.000	29.000	0.000	0.000	31.000	130.000
DENOMINADOR	1.000	1.000	1,786.000	1.000	1.000	1,786.000	1.000	1.000	1,786.000	1.000	1.000	1,786.000	1,786.000

Lic. Eric Zalatiel Hernández Caballero

Auxiliar Administrativo

Elaboró

Mtro. Arturo Lagunes Grajales

Secretario Técnico

Revisó

Mtro. Arturo Lagunes Grajales

Secretario Técnico

Autorizó



SEFIPLAN
SECRETARÍA DE FINANZAS Y PLANEACIÓN

GOBIERNO DEL ESTADO DE QUINTANA ROO
FORMATO EVALUATORIO PROGRAMÁTICO DEL SIPPRES FESIPPRES-01
INDICADORES

TRIMESTRE			
1	2	3	4

FECHA
02/07/2024

Variable	Calendario Modificado												
	Enero	Febrero	Marzo	Abril	Mayo	Junio	Julio	Agosto	Septiembre	Octubre	Noviembre	Diciembre	Total
NUMERADOR	0.000	0.000	21.000	0.000	0.000	49.000	0.000	0.000	29.000	0.000	0.000	31.000	130.000
DENOMINADOR	1.000	1.000	1,786.000	1.000	1.000	1,786.000	1.000	1.000	1,786.000	1.000	1.000	1,786.000	1,786.000

Variable	Calendario Ejecutado												
	Enero	Febrero	Marzo	Abril	Mayo	Junio	Julio	Agosto	Septiembre	Octubre	Noviembre	Diciembre	Total
NUMERADOR	0.000	0.000	21.000	0.000	0.000	49.000	0.000	0.000	0.000	0.000	0.000	0.000	70.000
DENOMINADOR	1.000	1.000	1,786.000	1.000	1.000	1,786.000	1.000	1.000	1.000	1.000	1.000	1.000	1,786.000

AVANCES PROGRAMÁTICOS									VARIACIÓN	
Trimestral			Acumulado						Trimestral	
Modificado	Ejecutado	Nivel de Cumplimiento	Modificado		Ejecutado		Nivel de Cumplimiento		Numerador	Denominador
abs	abs	%	abs	%	abs	%	%	%	%	%
2.744	2.744	100.000	3.919	53.846	3.919	53.846	100.000		0.000	0.000
									Observaciones	
									Se cumplieron las acciones previstas	

RESULTADOS		
Meta Anual Equivalente	Color del Semáforo	Observaciones
7.279	VERDE	Se atendieron las acciones para este trimestre de forma satisfactoria.

Lic. Eric Zlatiel Hernández Caballero

Auxiliar Administrativo

Elaboró

Mtro. Arturo Lagunes Grajales

Secretario Técnico

Revisó

Mtro. Arturo Lagunes Grajales

Secretario Técnico

Autorizó



GOBIERNO DEL ESTADO DE QUINTANA ROO
FORMATO EVALUATORIO PROGRAMÁTICO DEL SIPPRES FESIPPRES-01
INDICADORES

TRIMESTRE			
1	2	3	4

FECHA
02/07/2024

INSTITUCIÓN: 2112101301 - Servicios Educativos de Quintana Roo
PROGRAMA PRESUPUESTARIO: E017 - Programa Transversal en Apoyo a la Educación
UNIDAD RESPONSABLE: 1301-1417 - Secretaría Técnica
ACTIVIDAD: F.P.C01.A01 - Ejecución de acciones en las Escuelas de Educación Básica con el Programa Integral de Seguridad Escolar

IDENTIFICACIÓN DEL INDICADOR	
Indicador	C01A01I01 - Porcentaje de integrantes de la comunidad escolar atendidos con el Programa Integral de Seguridad Escolar

VARIABLES			
NUMERADOR	Número de integrantes de la Comunidad Estudiantil atendidos con el Programa Integral de Seguridad Escolar en el Año T	Unidad de Medida del Numerador	209 - Persona
DENOMINADOR	Total de integrantes de la Comunidad Estudiantil de Escuelas Públicas en el Año T	Unidad de Medida del Denominador	209 - Persona

METAS											
Línea Base		Año Meta	Meta Programada	Tipo de Meta	Comportamiento del Indicador hacia la Meta	Tipo de Método	Semaforización				
Año:	2022		en el Año				Verde		Amarillo		Rojo
Valor:	1.820	2024	11.787	ACUMULATIVA PARCIAL (NUMERADOR)	ASCENDENTE	PORCENTAJE	11.198	12.376	10.608	11.198	10.608 12.377

Variable	Calendario Programado												
	Enero	Febrero	Marzo	Abril	Mayo	Junio	Julio	Agosto	Septiembre	Octubre	Noviembre	Diciembre	Total
NUMERADOR	0.000	0.000	4,562.000	0.000	0.000	16,637.000	0.000	0.000	8,808.000	0.000	0.000	5,346.000	35,353.000
DENOMINADOR	1.000	1.000	299,931.000	1.000	1.000	299,931.000	1.000	1.000	299,931.000	1.000	1.000	299,931.000	299,931.000

Lic. Eric Zalatiel Hernández Caballero

Auxiliar Administrativo

Elaboró

Mtro. Arturo Lagunes Grajales

Secretario Técnico

Revisó

Mtro. Arturo Lagunes Grajales

Secretario Técnico

Autorizó



SEFIPLAN
SECRETARÍA DE FINANZAS Y PLANEACIÓN

INDICADORES

TRIMESTRE			
1	2	3	4

FECHA
02/07/2024

Variable	Calendario Modificado												
	Enero	Febrero	Marzo	Abril	Mayo	Junio	Julio	Agosto	Septiembre	Octubre	Noviembre	Diciembre	Total
NUMERADOR	0.000	0.000	4,562.000	0.000	0.000	16,637.000	0.000	0.000	8,808.000	0.000	0.000	5,346.000	35,353.000
DENOMINADOR	1.000	1.000	299,931.000	1.000	1.000	299,931.000	1.000	1.000	299,931.000	1.000	1.000	299,931.000	299,931.000

Variable	Calendario Ejecutado												
	Enero	Febrero	Marzo	Abril	Mayo	Junio	Julio	Agosto	Septiembre	Octubre	Noviembre	Diciembre	Total
NUMERADOR	0.000	0.000	4,562.000	0.000	0.000	16,637.000	0.000	0.000	0.000	0.000	0.000	0.000	21,199.000
DENOMINADOR	1.000	1.000	299,931.000	1.000	1.000	299,931.000	1.000	1.000	1.000	1.000	1.000	1.000	299,931.000

AVANCES PROGRAMÁTICOS										VARIACIÓN	
Trimestral			Acumulado							Trimestral	
Modificado	Ejecutado	Nivel de Cumplimiento	Modificado		Ejecutado		Nivel de Cumplimiento			Numerador	Denominador
abs	abs	%	abs	%	abs	%	%	%		%	%
5.547	5.547	100.000	7.068	59.964	7.068	59.964	100.000			0.000	0.000
										Observaciones	
										Se atendieron las acciones previstas y cumplir con el objetivo	

RESULTADOS		
Meta Anual Equivalente	Color del Semáforo	Observaciones
11.787	VERDE	Se atendieron las acciones de forma satisfactoria durante el trimestre, cumpliendo satisfactoriamente con las metas programadas.

Lic. Eric Zalatiel Hernández Caballero

Auxiliar Administrativo

Elaboró

Mtro. Arturo Lagunes Grajales

Secretario Técnico

Revisó

Mtro. Arturo Lagunes Grajales

Secretario Técnico

Autorizó



GOBIERNO DEL ESTADO DE QUINTANA ROO
FORMATO EVALUATORIO PROGRAMÁTICO DEL SIPPRES FESIPPRES-01
INDICADORES

TRIMESTRE			
1	2	3	4

FECHA
02/07/2024

INSTITUCIÓN: 2112101301 - Servicios Educativos de Quintana Roo
PROGRAMA PRESUPUESTARIO: E017 - Programa Transversal en Apoyo a la Educación
UNIDAD RESPONSABLE: 1301-1417 - Secretaría Técnica
ACTIVIDAD: F.P.C01.A02 - Participación de la comunidad escolar en Estrategias y acciones para el Bienestar Socioemocional

IDENTIFICACIÓN DEL INDICADOR	
Indicador	C01A02I01 - Porcentaje de integrantes de la comunidad escolar beneficiadas para el Bienestar Socioemocional

VARIABLES			
NUMERADOR	Número de integrantes de la Comunidad Escolar atendidos con Actividades de Bienestar Socioemocional en el año t	Unidad de Medida del Numerador	209 - Persona
DENOMINADOR	Total de integrantes de la Comunidad Escolar de Escuelas Públicas en el año t	Unidad de Medida del Denominador	209 - Persona

METAS												
Linea Base		Año Meta	Meta Programada en el Año	Tipo de Meta	Comportamiento del Indicador hacia la Meta	Tipo de Método	SemafORIZACIÓN					
Año:	2023						Verde		Amarillo		Rojo	
Valor:	0.779	2024	7.870	ACUMULATIVA PARCIAL (NUMERADOR)	ASCENDENTE	PORCENTAJE	7.476	8.263	7.083	7.476	7.083	8.263

Variable	Calendario Programado												
	Enero	Febrero	Marzo	Abril	Mayo	Junio	Julio	Agosto	Septiembre	Octubre	Noviembre	Diciembre	Total
NUMERADOR	0.000	0.000	3,046.000	0.000	0.000	8,431.000	0.000	0.000	8,563.000	0.000	0.000	3,564.000	23,604.000
DENOMINADOR	1.000	1.000	299,931.000	1.000	1.000	1.000	1.000	1.000	1.000	1.000	1.000	1.000	299,928.000

Lic. Eric Zalatiel Hernández Caballero

Auxiliar Administrativo

Elaboró

Mtro. Arturo Lagunes Grajales

Secretario Técnico

Revisó

Mtro. Arturo Lagunes Grajales

Secretario Técnico

Autorizó



GOBIERNO DEL ESTADO DE QUINTANA ROO
FORMATO EVALUATORIO PROGRAMÁTICO DEL SIPPRES FESIPPRES-01
INDICADORES

TRIMESTRE			
1	2	3	4

FECHA
02/07/2024

Variable	Calendario Modificado												
	Enero	Febrero	Marzo	Abril	Mayo	Junio	Julio	Agosto	Septiembre	Octubre	Noviembre	Diciembre	Total
NUMERADOR	0.000	0.000	3,046.000	0.000	0.000	8,431.000	0.000	0.000	8,563.000	0.000	0.000	3,564.000	23,604.000
DENOMINADOR	1.000	1.000	299,931.000	1.000	1.000	299,931.000	1.000	1.000	299,931.000	1.000	1.000	299,931.000	299,931.000

Variable	Calendario Ejecutado												
	Enero	Febrero	Marzo	Abril	Mayo	Junio	Julio	Agosto	Septiembre	Octubre	Noviembre	Diciembre	Total
NUMERADOR	0.000	0.000	3,046.000	0.000	0.000	8,431.000	0.000	0.000	0.000	0.000	0.000	0.000	11,477.000
DENOMINADOR	1.000	1.000	299,931.000	1.000	1.000	299,931.000	1.000	1.000	1.000	1.000	1.000	1.000	299,931.000

AVANCES PROGRAMÁTICOS										VARIACIÓN	
Trimestral			Acumulado							Trimestral	
Modificado	Ejecutado	Nivel de Cumplimiento	Modificado		Ejecutado		Nivel de Cumplimiento			Numerador	Denominador
abs	abs	%	abs	%	abs	%	%	%		%	%
2.811	2.811	100.000	3.827	48.623	3.827	48.623	100.000			0.000	0.000
										Observaciones	
										Se atendieron las metas previstas	

RESULTADOS		
Meta Anual Equivalente	Color del Semáforo	Observaciones
7.870	VERDE	Se cumplieron con las meta programadas en este trimestre de forma satisfactoria.

Lic. Eric Zalatel Hernández Caballero

Auxiliar Administrativo

Elaboro

Mtro. Arturo Lagunes Grajales

Secretario Técnico

Revisó

Mtro. Arturo Lagunes Grajales

Secretario Técnico

Autorizó

GOBIERNO DEL ESTADO DE QUINTANA ROO
 FORMATO EVALUATORIO PROGRAMÁTICO DEL SIPPRES FESIPPRES-01
 INDICADORES

Página 1 de 2



TRIMESTRE			
1	2	3	4

FECHA
03/07/2024

INSTITUCIÓN: 2112101301 - Servicios Educativos de Quintana Roo
 PROGRAMA PRESUPUESTARIO: E017 - Programa Transversal en Apoyo a la Educación
 UNIDAD RESPONSABLE: 1301-1417 - Secretaría Técnica
 COMPONENTE: F.P.C02 - Programa Estatal para Prevenir, Atender, Sancionar y Erradicar la Violencia contra las Mujeres (PASEVCM), implementado.

IDENTIFICACIÓN DEL INDICADOR	
Indicador	C02I01 - Porcentaje de personas del Sector Educativo atendidos con acciones para la Prevención de la Violencia de Género.

VARIABLES			
NUMERADOR	Número de personas del Sector Educativo informadas sobre acciones afirmativas de Prevención de la Violencia de Género en el año t	Unidad de Medida del Numerador	209 - Persona
DENOMINADOR	Total de personas del Sector Educativo en el año t	Unidad de Medida del Denominador	209 - Persona

METAS											
Línea Base		Año Meta	Meta Programada	Tipo de Meta	Comportamiento del Indicador hacia la Meta	Tipo de Método	Semaforización				
Año:	2023		en el Año				Verde	Amarillo	Rojo		
Valor:	13.852	2024	41.451	ACUMULATIVA PARCIAL (NUMERADOR)	ASCENDENTE	PORCENTAJE	39.378	43.523	37.306	39.378	37.305 43.524

Variable	Calendario Programado												
	Enero	Febrero	Marzo	Abril	Mayo	Junio	Julio	Agosto	Septiembre	Octubre	Noviembre	Diciembre	Total
NUMERADOR	0.000	0.000	100.000	0.000	0.000	100.000	0.000	0.000	100.000	0.000	0.000	100.000	400.000
DENOMINADOR	1.000	1.000	965.000	1.000	1.000	965.000	1.000	1.000	965.000	1.000	1.000	965.000	965.000


 Ing. Araceli Ruiz Pérez

Asesora

Elaboró


 Mtro. Arturo Lagunes Grajales
 Secretario Técnico
 Revisó


 Mtro. Arturo Lagunes Grajales
 Secretario Técnico
 Autorizó

INDICADORES

TRIMESTRE			
1	2	3	4

FECHA
03/07/2024

Variable	Calendario Modificado												
	Enero	Febrero	Marzo	Abril	Mayo	Junio	Julio	Agosto	Septiembre	Octubre	Noviembre	Diciembre	Total
NUMERADOR	0.000	0.000	100.000	0.000	0.000	100.000	0.000	0.000	100.000	0.000	0.000	100.000	400.000
DENOMINADOR	1.000	1.000	965.000	1.000	1.000	965.000	1.000	1.000	965.000	1.000	1.000	965.000	965.000

Variable	Calendario Ejecutado												
	Enero	Febrero	Marzo	Abril	Mayo	Junio	Julio	Agosto	Septiembre	Octubre	Noviembre	Diciembre	Total
NUMERADOR	0.000	0.000	96.000	0.000	0.000	100.000	0.000	0.000	0.000	0.000	0.000	0.000	196.000
DENOMINADOR	1.000	1.000	965.000	1.000	1.000	965.000	1.000	1.000	1.000	1.000	1.000	1.000	965.000

AVANCES PROGRAMÁTICOS								VARIACIÓN	
Trimestral			Acumulado					Trimestral	
Modificado	Ejecutado	Nivel de Cumplimiento	Modificado		Ejecutado		Nivel de Cumplimiento	Numerador	Denominador
abs	abs	%	abs	%	abs	%	%	%	%
10.363	10.363	100.000	20.725	50.000	20.311	49.000	98.000	0.000	0.000
								Observaciones	
								Se realizaron las actividades programadas, con la participación del personal institucional.	

RESULTADOS		
Meta Anual Equivalente	Color del Semáforo	Observaciones
41.451	VERDE	Se realizaron acciones de capacitación y sensibilización en materia de prevención y erradicación de la violencia de género, dirigidas al personal.

Ing. Araceli Ruiz Pérez

Asesora

Elaboró

Mtro. Arturo Lagunes Grajales

Secretario Técnico

Revisó

Mtro. Arturo Lagunes Grajales

Secretario Técnico

Autorizó

TRIMESTRE			
1	2	3	4

FECHA
03/07/2024

INSTITUCIÓN: 2112101301 - Servicios Educativos de Quintana Roo
PROGRAMA PRESUPUESTARIO: E017 - Programa Transversal en Apoyo a la Educación
UNIDAD RESPONSABLE: 1301-1417 - Secretaría Técnica
ACTIVIDAD: F.P.C02.A01 - Implementación de acciones en temas de Institucionalización del Día Naranja

IDENTIFICACIÓN DEL INDICADOR	
Indicador	C02A01I01 - Porcentaje de actividades institucionales realizadas para la prevención de la violencia de género.

VARIABLES			
NUMERADOR	Número de actividades institucionales realizadas para la prevención de la violencia de género en el año t	Unidad de Medida del Numerador	6 - Actividad
DENOMINADOR	Número de actividades institucionales programadas para la prevención de la violencia de género en el año t	Unidad de Medida del Denominador	6 - Actividad

METAS												
Línea Base		Año Meta	Meta Programada en el Año	Tipo de Meta	Comportamiento del Indicador hacia la Meta	Tipo de Método	Semaforización					
Año:	2023						Verde		Amarillo		Rojo	
Valor:	100.000	2024	100.000	ACUMULATIVA	ASCENDENTE	PORCENTAJE	95.000	105.000	90.000	94.999	89.999	105.001

Variable	Calendario Programado												
	Enero	Febrero	Marzo	Abril	Mayo	Junio	Julio	Agosto	Septiembre	Octubre	Noviembre	Diciembre	Total
NUMERADOR	1.000	1.000	1.000	1.000	1.000	1.000	1.000	1.000	1.000	1.000	1.000	1.000	12.000
DENOMINADOR	1.000	1.000	1.000	1.000	1.000	1.000	1.000	1.000	1.000	1.000	1.000	1.000	12.000

Variable	Calendario Modificado												
	Enero	Febrero	Marzo	Abril	Mayo	Junio	Julio	Agosto	Septiembre	Octubre	Noviembre	Diciembre	Total
NUMERADOR	1.000	1.000	1.000	1.000	1.000	1.000	1.000	1.000	1.000	1.000	1.000	1.000	12.000

Ing. Araceli Ruiz Pérez

Asesora

Elaboró

Mtro. Arturo Lagunes Grajales

Secretario Técnico

Revisó

Mtro. Arturo Lagunes Grajales

Secretario Técnico

Autorizó

INDICADORES

TRIMESTRE			
1	2	3	4

FECHA
03/07/2024

Variable	Calendario Modificado												
	Enero	Febrero	Marzo	Abril	Mayo	Junio	Julio	Agosto	Septiembre	Octubre	Noviembre	Diciembre	Total
DENOMINADOR	1.000	1.000	1.000	1.000	1.000	1.000	1.000	1.000	1.000	1.000	1.000	1.000	12.000

Variable	Calendario Ejecutado												
	Enero	Febrero	Marzo	Abril	Mayo	Junio	Julio	Agosto	Septiembre	Octubre	Noviembre	Diciembre	Total
NUMERADOR	1.000	1.000	1.000	1.000	1.000	1.000	0.000	0.000	0.000	0.000	0.000	0.000	6.000
DENOMINADOR	1.000	1.000	1.000	1.000	1.000	1.000	1.000	1.000	1.000	1.000	1.000	1.000	6.000

AVANCES PROGRAMÁTICOS								VARIACIÓN	
Trimestral			Acumulado					Trimestral	
Modificado	Ejecutado	Nivel de Cumplimiento	Modificado		Ejecutado		Nivel de Cumplimiento	Numerador	Denominador
abs	abs	%	abs	%	abs	%	%	%	%
100.000	100.000	100.000	100.000	100.000	100.000	100.000	100.000	0.000	0.000
								Observaciones	
								Se realizó una actividad por mes.	

RESULTADOS		
Meta Anual Equivalente	Color del Semáforo	Observaciones
100.000	VERDE	Se programaron realizar actividades de concientización de prevención de la violencia de género, así como para salvaguardar la integridad, por lo que se realizó una actividad por mes.


Ing. Araceli Ruiz Pérez

Asesora

Elaboró


Mtro. Arturo Lagunes Grajales

Secretario Técnico

Revisó


Mtro. Arturo Lagunes Grajales

Secretario Técnico

Autorizó

INDICADORES

TRIMESTRE			
1	2	3	4

FECHA
03/07/2024

INSTITUCIÓN: 2112101301 - Servicios Educativos de Quintana Roo
PROGRAMA PRESUPUESTARIO: E017 - Programa Transversal en Apoyo a la Educación
UNIDAD RESPONSABLE: 1301-1417 - Secretaría Técnica
ACTIVIDAD: F.P.C02.A02 - Capacitación al Sector Educativo en Materia de Prevención de la Violencia

IDENTIFICACIÓN DEL INDICADOR	
Indicador	C02A02I01 - Porcentaje de personas capacitadas en materia en prevención de la violencia de género

VARIABLES			
NUMERADOR	Número de personas capacitadas en prevención de la violencia de género en el año t	Unidad de Medida del Numerador	209 - Persona
DENOMINADOR	Número de personas programadas para capacitar en tema de prevención de la violencia de género en el año t	Unidad de Medida del Denominador	209 - Persona

METAS											
Línea Base		Año Meta	Meta Programada	Tipo de	Comportamiento del	Tipo de	Semaforización				
Año:	2022		en el Año	Meta	Indicador hacia la Meta	Método	Verde	Amarillo	Rojo		
Valor:	11.945	2024	100.000	ACUMULATIVA	ASCENDENTE	PORCENTAJE	95.000	105.000	90.000	94.999	89.999 105.001

Variable	Calendario Programado												
	Enero	Febrero	Marzo	Abril	Mayo	Junio	Julio	Agosto	Septiembre	Octubre	Noviembre	Diciembre	Total
NUMERADOR	0.000	0.000	100.000	0.000	0.000	100.000	0.000	0.000	100.000	0.000	0.000	100.000	400.000
DENOMINADOR	1.000	1.000	100.000	1.000	1.000	100.000	1.000	1.000	100.000	1.000	1.000	100.000	400.000

Variable	Calendario Modificado												
	Enero	Febrero	Marzo	Abril	Mayo	Junio	Julio	Agosto	Septiembre	Octubre	Noviembre	Diciembre	Total
NUMERADOR	0.000	0.000	100.000	0.000	0.000	100.000	0.000	0.000	100.000	0.000	0.000	100.000	400.000

Ing. Araceli Ruiz Pérez

Asesora

Elaboró

Mtro. Arturo Lagunes Grajales

Secretario Técnico

Revisó

Mtro. Arturo Lagunes Grajales

Secretario Técnico

Autorizó

INDICADORES

TRIMESTRE			
1	2	3	4

FECHA
03/07/2024

Variable	Calendario Modificado												
	Enero	Febrero	Marzo	Abril	Mayo	Junio	Julio	Agosto	Septiembre	Octubre	Noviembre	Diciembre	Total
DENOMINADOR	1.000	1.000	100.000	1.000	1.000	100.000	1.000	1.000	100.000	1.000	1.000	100.000	400.000

Variable	Calendario Ejecutado												
	Enero	Febrero	Marzo	Abril	Mayo	Junio	Julio	Agosto	Septiembre	Octubre	Noviembre	Diciembre	Total
NUMERADOR	0.000	0.000	96.000	0.000	0.000	100.000	0.000	0.000	0.000	0.000	0.000	0.000	196.000
DENOMINADOR	1.000	1.000	100.000	1.000	1.000	100.000	1.000	1.000	1.000	1.000	1.000	1.000	200.000

AVANCES PROGRAMÁTICOS								VARIACIÓN	
Trimestral			Acumulado					Trimestral	
Modificado	Ejecutado	Nivel de Cumplimiento	Modificado		Ejecutado		Nivel de Cumplimiento	Numerador	Denominador
abs	abs	%	abs	%	abs	%	%	%	%
100.000	100.000	100.000	100.000	100.000	98.000	98.000	98.000	0.000	0.000
								Observaciones	
								Se capacitó al personal institucional en materia de prevención de la violencia.	

RESULTADOS		
Meta Anual Equivalente	Color del Semáforo	Observaciones
100.000	VERDE	Se programaron actividades de capacitación dirigidas al personal, para prevenir la violencia de género, cumpliendo con ello la meta programada.


Ing. Araceli Ruiz Pérez

Asesora

Elaboró


Mtro. Arturo Lagunes Grajales
Secretario Técnico
Revisó


Mtro. Arturo Lagunes Grajales
Secretario Técnico
Autorizó

GOBIERNO DEL ESTADO DE QUINTANA ROO
 FORMATO EVALUATORIO PROGRAMÁTICO DEL SIPPRES FESIPPRES-01
 INDICADORES

Página 1 de 2



TRIMESTRE			
1	2	3	4

FECHA
03/07/2024

INSTITUCIÓN: 2112101301 - Servicios Educativos de Quintana Roo
 PROGRAMA PRESUPUESTARIO: E017 - Programa Transversal en Apoyo a la Educación
 UNIDAD RESPONSABLE: 1301-1417 - Secretaría Técnica
 COMPONENTE: F.P.C03 - Programa Estatal para la Igualdad entre Mujeres y Hombres (PEIMH), implementado.

IDENTIFICACIÓN DEL INDICADOR	
Indicador	C03I01 - Porcentaje de personas del Sector Educativo atendidos con acciones para la Igualdad entre Mujeres y Hombres.

VARIABLES			
NUMERADOR	Número de personas del sector educativo informadas sobre acciones afirmativas para la igualdad entre Mujeres y Hombres en el año t	Unidad de Medida del Numerador	209 - Persona
DENOMINADOR	total de personas del Sector Educativo en el año t	Unidad de Medida del Denominador	209 - Persona

METAS												
Linea Base		Año Meta	Meta Programada en el Año	Tipo de Meta	Comportamiento del Indicador hacia la Meta	Tipo de Método	Semaforización					
Año:	2023						Verde		Amarillo		Rojo	
Valor:	12.914	2024	20.725	ACUMULATIVA PARCIAL (NUMERADOR)	ASCENDENTE	PORCENTAJE	19.689	21.762	18.653	19.689	18.653	21.762

Variable	Calendario Programado												
	Enero	Febrero	Marzo	Abril	Mayo	Junio	Julio	Agosto	Septiembre	Octubre	Noviembre	Diciembre	Total
NUMERADOR	0.000	0.000	50.000	0.000	0.000	50.000	0.000	0.000	50.000	0.000	0.000	50.000	200.000
DENOMINADOR	1.000	1.000	965.000	1.000	1.000	965.000	1.000	1.000	965.000	1.000	1.000	965.000	965.000

Ing. Araceli Ruiz Pérez

Asesora

Elaboró

Mtro. Arturo Lagunes Grajales
 Secretario Técnico
 Revisó

Mtro. Arturo Lagunes Grajales
 Secretario Técnico
 Autorizó

INDICADORES

TRIMESTRE			
1	2	3	4

FECHA
03/07/2024

Variable	Calendario Modificado												
	Enero	Febrero	Marzo	Abril	Mayo	Junio	Julio	Agosto	Septiembre	Octubre	Noviembre	Diciembre	Total
NUMERADOR	0.000	0.000	50.000	0.000	0.000	50.000	0.000	0.000	50.000	0.000	0.000	50.000	200.000
DENOMINADOR	1.000	1.000	965.000	1.000	1.000	965.000	1.000	1.000	965.000	1.000	1.000	965.000	965.000

Variable	Calendario Ejecutado												
	Enero	Febrero	Marzo	Abril	Mayo	Junio	Julio	Agosto	Septiembre	Octubre	Noviembre	Diciembre	Total
NUMERADOR	0.000	0.000	52.000	0.000	0.000	50.000	0.000	0.000	0.000	0.000	0.000	0.000	102.000
DENOMINADOR	1.000	1.000	965.000	1.000	1.000	965.000	1.000	1.000	1.000	1.000	1.000	1.000	965.000

AVANCES PROGRAMÁTICOS								VARIACIÓN	
Trimestral			Acumulado					Trimestral	
Modificado	Ejecutado	Nivel de Cumplimiento	Modificado		Ejecutado		Nivel de Cumplimiento	Numerador	Denominador
abs	abs	%	abs	%	abs	%	%	%	%
5.181	5.181	100.000	10.363	50.000	10.570	51.000	102.000	0.000	0.000
								Observaciones	
								Se realizaron las actividades de promoción de la igualdad entre mujeres y hombres.	

RESULTADOS		
Meta Anual Equivalente	Color del Semáforo	Observaciones
20.725	VERDE	Se realizaron actividades de sensibilización y promoción de la Igualdad de Género, por lo que se llegó a la meta.

Ing. Araceli Ruiz Pérez

Asesora

Elaboró

Mtro. Arturo Lagunes Grajales

Secretario Técnico

Revisó

Mtro. Arturo Lagunes Grajales

Secretario Técnico

Autorizó

GOBIERNO DEL ESTADO DE QUINTANA ROO
FORMATO EVALUATORIO PROGRAMÁTICO DEL SIPPRES FESIPPRES-01
INDICADORES

Página 1 de 2



TRIMESTRE			
1	2	3	4

FECHA
03/07/2024

INSTITUCIÓN: 2112101301 - Servicios Educativos de Quintana Roo
PROGRAMA PRESUPUESTARIO: E017 - Programa Transversal en Apoyo a la Educación
UNIDAD RESPONSABLE: 1301-1417 - Secretaría Técnica
ACTIVIDAD: F.P.C03.A01 - Difusión de Campañas para la Igualdad entre Mujeres y Hombres

IDENTIFICACIÓN DEL INDICADOR	
Indicador	C03A01I01 - Porcentaje de Campañas Difundidas para la igualdad enter Mujeres y Hombres.

VARIABLES			
NUMERADOR	Número de campañas para la Igualdad entre Mujeres y Hombres difundidas en el año t	Unidad de Medida del Numerador	59 - Campaña
DENOMINADOR	Número de campañas para la Igualdad entre Mujeres y Hombres programadas para difusión en el año t)	Unidad de Medida del Denominador	59 - Campaña

METAS											
Linea Base		Año Meta	Meta Programada	Tipo de	Comportamiento del	Tipo de	Semaforización				
Año:	2023		en el Año	Meta	Indicador hacia la Meta	Método	Verde	Amarillo	Rojo		
Valor:	76.155	2024	100.000	NO ACUMULATIVA	ASCENDENTE	PORCENTAJE	95.000	105.000	90.000	94.999	89.999 105.001

Variable	Calendario Programado												
	Enero	Febrero	Marzo	Abril	Mayo	Junio	Julio	Agosto	Septiembre	Octubre	Noviembre	Diciembre	Total
NUMERADOR	0.000	0.000	3.000	0.000	0.000	3.000	0.000	0.000	3.000	0.000	0.000	3.000	3.000
DENOMINADOR	1.000	1.000	3.000	1.000	1.000	3.000	1.000	1.000	3.000	1.000	1.000	3.000	3.000

Variable	Calendario Modificado												
	Enero	Febrero	Marzo	Abril	Mayo	Junio	Julio	Agosto	Septiembre	Octubre	Noviembre	Diciembre	Total
NUMERADOR	0.000	0.000	3.000	0.000	0.000	3.000	0.000	0.000	3.000	0.000	0.000	3.000	3.000

Ing. Araceli Ruiz Pérez

Asesora

Elaboró

Mtro. Arturo Lagunes Grajales

Secretario Técnico

Revisó

Mtro. Arturo Lagunes Grajales

Secretario Técnico

Autorizó

GOBIERNO DEL ESTADO DE QUINTANA ROO
 FORMATO EVALUATORIO PROGRAMÁTICO DEL SIPPRES FESIPPRES-01
 INDICADORES

Página 2 de 2



TRIMESTRE			
1	2	3	4

FECHA
03/07/2024

Variable	Calendario Modificado												
	Enero	Febrero	Marzo	Abril	Mayo	Junio	Julio	Agosto	Septiembre	Octubre	Noviembre	Diciembre	Total
DENOMINADOR	1.000	1.000	3.000	1.000	1.000	3.000	1.000	1.000	3.000	1.000	1.000	3.000	3.000

Variable	Calendario Ejecutado												
	Enero	Febrero	Marzo	Abril	Mayo	Junio	Julio	Agosto	Septiembre	Octubre	Noviembre	Diciembre	Total
NUMERADOR	0.000	0.000	3.000	0.000	0.000	3.000	0.000	0.000	0.000	0.000	0.000	0.000	3.000
DENOMINADOR	1.000	1.000	3.000	1.000	1.000	3.000	1.000	1.000	1.000	1.000	1.000	1.000	3.000

AVANCES PROGRAMÁTICOS									VARIACIÓN	
Trimestral			Acumulado						Trimestral	
Modificado	Ejecutado	Nivel de Cumplimiento	Modificado		Ejecutado		Nivel de Cumplimiento		Numerador	Denominador
abs	abs	%	abs	%	abs	%	%		%	%
100.000	100.000	100.000	100.000	100.000	100.000	100.000	100.000		0.000	0.000

Observaciones
 Se promovió la igualdad entre mujeres y hombres mediante la difusión de campañas e información.

RESULTADOS		
Meta Anual Equivalente	Color del Semáforo	Observaciones
100.000	VERDE	Se realizó la publicación de campañas e información para la promoción de la igualdad entre mujeres y hombres, por lo que se alcanzó la meta programada.

Ing. Araceli Ruiz Pérez

Asesora

Elaboró

Miro Arturo Lagunes Grajales

Secretario Técnico

Revisó

Miro Arturo Lagunes Grajales

Secretario Técnico

Autorizó

GOBIERNO DEL ESTADO DE QUINTANA ROO
 FORMATO EVALUATORIO PROGRAMÁTICO DEL SIPPRES FESIPPRES-01
 INDICADORES

Página 1 de 2



TRIMESTRE			
1	2	3	4

FECHA
03/07/2024

INSTITUCIÓN: 2112101301 - Servicios Educativos de Quintana Roo
 PROGRAMA PRESUPUESTARIO: E017 - Programa Transversal en Apoyo a la Educación
 UNIDAD RESPONSABLE: 1301-1417 - Secretaría Técnica
 ACTIVIDAD: F.P.C03.A02 - Capacitación al Personal Institucional en Materia de Igualdad Sustantiva

IDENTIFICACIÓN DEL INDICADOR	
Indicador	C03A02I01 - Porcentaje de personal institucional capacitado en materia de igual sustantiva

VARIABLES			
NUMERADOR	Número de personal institucional capacitado en materia de igualdad sustantiva en el año t	Unidad de Medida del Numerador	209 - Persona
DENOMINADOR	Número de personal institucional programado para capacitar en materia de igualdad sustantiva en el año t	Unidad de Medida del Denominador	209 - Persona

METAS												
Línea Base		Año Meta	Meta Programada en el Año	Tipo de Meta	Comportamiento del Indicador hacia la Meta	Tipo de Método	Semaforización					
Año:	2023						Verde		Amarillo		Rojo	
Valor:	100.000	2024	100.000	ACUMULATIVA	ASCENDENTE	PORCENTAJE	95.000	105.000	90.000	94.999	89.999	105.000

Variable	Calendario Programado												
	Enero	Febrero	Marzo	Abril	Mayo	Junio	Julio	Agosto	Septiembre	Octubre	Noviembre	Diciembre	Total
NUMERADOR	0.000	0.000	50.000	0.000	0.000	50.000	0.000	0.000	50.000	0.000	0.000	50.000	200.000
DENOMINADOR	1.000	1.000	50.000	1.000	1.000	50.000	1.000	1.000	50.000	1.000	1.000	50.000	200.000

Variable	Calendario Modificado												
	Enero	Febrero	Marzo	Abril	Mayo	Junio	Julio	Agosto	Septiembre	Octubre	Noviembre	Diciembre	Total
NUMERADOR	0.000	0.000	50.000	0.000	0.000	50.000	0.000	0.000	50.000	0.000	0.000	50.000	200.000

Ing. Araceli Ruiz Pérez

Asesora

Elaboró

Mtro. Arturo Lagunes Grajales

Secretario Técnico

Revisó

Mtro. Arturo Lagunes Grajales

Secretario Técnico

Autorizó

GOBIERNO DEL ESTADO DE QUINTANA ROO
 FORMATO EVALUATORIO PROGRAMÁTICO DEL SIPPRES FESIPPRES-01
 INDICADORES

Página 2 de 2



TRIMESTRE			
1	2	3	4

FECHA
03/07/2024

Variable	Calendario Modificado												
	Enero	Febrero	Marzo	Abril	Mayo	Junio	Julio	Agosto	Septiembre	Octubre	Noviembre	Diciembre	Total
DENOMINADOR	1.000	1.000	50.000	1.000	1.000	50.000	1.000	1.000	50.000	1.000	1.000	50.000	200.000

Variable	Calendario Ejecutado												
	Enero	Febrero	Marzo	Abril	Mayo	Junio	Julio	Agosto	Septiembre	Octubre	Noviembre	Diciembre	Total
NUMERADOR	0.000	0.000	52.000	0.000	0.000	50.000	0.000	0.000	0.000	0.000	0.000	0.000	102.000
DENOMINADOR	1.000	1.000	50.000	1.000	1.000	50.000	1.000	1.000	1.000	1.000	1.000	1.000	100.000

AVANCES PROGRAMÁTICOS								VARIACIÓN	
Trimestral			Acumulado					Trimestral	
Modificado	Ejecutado	Nivel de Cumplimiento	Modificado		Ejecutado		Nivel de Cumplimiento	Numerador	Denominador
abs	abs	%	abs	%	abs	%	%	%	%
100.000	100.000	100.000	100.000	100.000	102.000	102.000	102.000	0.000	0.000
								Observaciones	
								Se realizaron capacitaciones para la promoción de la igualdad de género.	

RESULTADOS		
Meta Anual Equivalente	Color del Semáforo	Observaciones
100.000	VERDE	Se realizaron capacitaciones dirigidas al personal para la promoción de la igualdad entre mujeres y hombres, alcanzando la meta.


 Ing. Araceli Ruiz Pérez

Asesora

Elaboró


 Mtro. Arturo Lagunes Grajales
 Secretario Técnico
 Revisó


 Mtro. Arturo Lagunes Grajales
 Secretario Técnico
 Autorizó



GOBIERNO DEL ESTADO DE QUINTANA ROO
FORMATO EVALUATORIO PROGRAMÁTICO DEL SIPPRES FESIPPRES-01
INDICADORES

TRIMESTRE			
1	2	3	4

FECHA
01/07/2024

INSTITUCIÓN: 2112101301 - Servicios Educativos de Quintana Roo
PROGRAMA PRESUPUESTARIO: E048 - Telebachilleratos Comunitarios
UNIDAD RESPONSABLE: 1301-2331 - Dirección de Gestión, Vinculación y Extensión de Instituciones Formadoras de Docentes
ACTIVIDAD: F.P.C01.A01 - Implementación de actividades académicas y de gestión del servicio educativo de Telebachillerato Comunitario

IDENTIFICACIÓN DEL INDICADOR	
Indicador	C01A01I01 - Porcentaje de actividades realizadas en el Telebachillerato Comunitario

VARIABLES			
NUMERADOR	Número de actividades realizadas en el año t	Unidad de Medida del Numerador	6 - Actividad
DENOMINADOR	Total de actividades planeadas en el año t	Unidad de Medida del Denominador	6 - Actividad

METAS											
Línea Base		Año Meta	Meta Programada	Tipo de	Comportamiento del	Tipo de	Semaforización				
Año:	2022		en el Año	Meta	Indicador hacia la Meta	Método	Verde	Amarillo	Rojo		
Valor:	73.385	2024	100.000	ACUMULATIVA	ASCENDENTE	PORCENTAJE	95.000	105.000	90.000	94.999	89.999 105.001

Variable	Calendario Programado												
	Enero	Febrero	Marzo	Abril	Mayo	Junio	Julio	Agosto	Septiembre	Octubre	Noviembre	Diciembre	Total
NUMERADOR	1.000	2.000	2.000	1.000	1.000	4.000	2.000	0.000	3.000	3.000	2.000	0.000	21.000
DENOMINADOR	1.000	2.000	2.000	1.000	1.000	4.000	2.000	1.000	3.000	3.000	2.000	1.000	21.000

Variable	Calendario Modificado												
	Enero	Febrero	Marzo	Abril	Mayo	Junio	Julio	Agosto	Septiembre	Octubre	Noviembre	Diciembre	Total
NUMERADOR	1.000	2.000	2.000	1.000	1.000	4.000	2.000	0.000	3.000	3.000	2.000	0.000	21.000

Mtra. Paula Márquez Gómez

Directora de Gestión, Vinculación y Extensión de Instituciones Formadoras de Docentes

Elaboró

Mtra. Paula Márquez Gómez

Directora de Gestión, Vinculación y Extensión de Instituciones Formadoras de Docentes

Revisó

S. Xóchitl Carmona Bareño

Coordinadora General de Instituciones Formadoras de Docentes

Autorizó

GOBIERNO DEL ESTADO DE QUINTANA ROO
FORMATO EVALUATORIO PROGRAMÁTICO DEL SIPPRES FESIPPRES-01
INDICADORES

TRIMESTRE			
1	2	3	4

FECHA
01/07/2024

Variable	Calendario Modificado												
	Enero	Febrero	Marzo	Abril	Mayo	Junio	Julio	Agosto	Septiembre	Octubre	Noviembre	Diciembre	Total
DENOMINADOR	1.000	2.000	2.000	1.000	1.000	4.000	2.000	1.000	3.000	3.000	2.000	1.000	21.000

Variable	Calendario Ejecutado												
	Enero	Febrero	Marzo	Abril	Mayo	Junio	Julio	Agosto	Septiembre	Octubre	Noviembre	Diciembre	Total
NUMERADOR	1.000	2.000	2.000	1.000	1.000	4.000	0.000	0.000	0.000	0.000	0.000	0.000	11.000
DENOMINADOR	1.000	2.000	2.000	1.000	1.000	4.000	1.000	1.000	1.000	1.000	1.000	1.000	11.000

AVANCES PROGRAMÁTICOS								VARIACIÓN	
Trimestral			Acumulado					Trimestral	
Modificado	Ejecutado	Nivel de Cumplimiento	Modificado		Ejecutado		Nivel de Cumplimiento	Numerador	Denominador
abs	abs	%	abs	%	abs	%	%	%	%
100.000	100.000	100.000	100.000	100.000	100.000	100.000	100.000	0.000	0.000
								Observaciones	
								Durante el periodo de abril a junio se realizaron 6 actividades académicas, cumpliendo así con la meta establecida.	

RESULTADOS		
Meta Anual Equivalente	Color del Semáforo	Observaciones
100.000	VERDE	Durante el 2do. trimestre comprendido de abril a junio 2024, se realizaron 6 actividades académicas del Telebachillerato Comunitario, cumpliendo así con la meta establecida.

Mtra. Paula Márquez Gómez

Directora de Gestión, Vinculación y Extensión de Instituciones Formadoras de Docentes

Elaboró

Mtra. Paula Márquez Gómez

Directora de Gestión, Vinculación y Extensión de Instituciones Formadoras de Docentes

Revisó

S. Xóchitl Carmona Bareño

Coordinadora General de Instituciones Formadoras de Docentes

Autorizó

TRIMESTRE			
1	2	3	4

FECHA
01/07/2024

INSTITUCIÓN: 2112101301 - Servicios Educativos de Quintana Roo
PROGRAMA PRESUPUESTARIO: E048 - Telebachilleratos Comunitarios
UNIDAD RESPONSABLE: 1301-3404 - Dirección de Innovación y Desarrollo Académico
ACTIVIDAD: F.P.C01.A02 - Implementación de acciones de Desarrollo Académico a figuras educativas de Telebachilleratos Comunitarios.

IDENTIFICACIÓN DEL INDICADOR	
Indicador	C01A02I01 - Porcentaje de figuras educativas de Telebachilleratos Comunitarios atendidas con acciones de Desarrollo Académico.

VARIABLES			
NUMERADOR	Número de figuras educativas de Instituciones Formadoras de Docentes Públicas y Telebachilleratos Comunitarios atendidas con acciones de desarrollo académico en el año t	Unidad de Medida del Numerador	102 - Docente
DENOMINADOR	Número de figuras educativas de Instituciones Formadoras de Docentes Públicas y Telebachilleratos Comunitarios focalizadas con necesidad de apoyo académico en el año t	Unidad de Medida del Denominador	102 - Docente

METAS												
Linea Base		Año Meta	Meta Programada en el Año	Tipo de Meta	Comportamiento del Indicador hacia la Meta	Tipo de Método	SemafORIZACIÓN					
Año:	2022						Verde		Amarillo		Rojo	
Valor:	100.000	2024	100.000	ACUMULATIVA PARCIAL (NUMERADOR)	ASCENDENTE	PORCENTAJE	95.000	105.000	90.000	94.999	89.999	105.001

Variable	Calendario Programado												
	Enero	Febrero	Marzo	Abril	Mayo	Junio	Julio	Agosto	Septiembre	Octubre	Noviembre	Diciembre	Total
NUMERADOR	0.000	0.000	10.000	0.000	0.000	20.000	0.000	0.000	0.000	10.000	0.000	0.000	40.000
DENOMINADOR	1.000	1.000	40.000	1.000	1.000	40.000	1.000	1.000	1.000	40.000	1.000	1.000	40.000


L.P.P. Ana Elizabeth López Moreno

Jefa del Departamento de Innovación e Investigación Educativa

Elaboró

Mtro. Victor Hugo Reyes Escamilla

Director de Innovación y Desarrollo Académico


Revisó

S. Xóchitl Carmona Bareño

Coordinadora General de Instituciones Formadoras de Docentes


Autorizó

TRIMESTRE			
1	2	3	4

FECHA
01/07/2024

Variable	Calendario Modificado												
	Enero	Febrero	Marzo	Abril	Mayo	Junio	Julio	Agosto	Septiembre	Octubre	Noviembre	Diciembre	Total
NUMERADOR	0.000	0.000	10.000	0.000	0.000	20.000	0.000	0.000	0.000	10.000	0.000	0.000	40.000
DENOMINADOR	1.000	1.000	40.000	1.000	1.000	40.000	1.000	1.000	1.000	40.000	1.000	1.000	40.000

Variable	Calendario Ejecutado												
	Enero	Febrero	Marzo	Abril	Mayo	Junio	Julio	Agosto	Septiembre	Octubre	Noviembre	Diciembre	Total
NUMERADOR	0.000	0.000	10.000	0.000	0.000	20.000	0.000	0.000	0.000	0.000	0.000	0.000	30.000
DENOMINADOR	1.000	1.000	40.000	1.000	1.000	40.000	1.000	1.000	1.000	1.000	1.000	1.000	40.000

AVANCES PROGRAMÁTICOS									VARIACIÓN	
Trimestral			Acumulado						Trimestral	
Modificado	Ejecutado	Nivel de Cumplimiento	Modificado		Ejecutado		Nivel de Cumplimiento		Numerador	Denominador
abs	abs	%	abs	%	abs	%	%		%	%
50.000	50.000	100.000	75.000	75.000	75.000	75.000	100.000		0.000	0.000
									Observaciones	
									Las figuras educativas asisten a los talleres programados.	

RESULTADOS		
Meta Anual Equivalente	Color del Semáforo	Observaciones
100.000	VERDE	Se cumplió la actividad de acuerdo con lo establecido.



L.P.P. Ana Elizabeth López Moreno

Jefa del Departamento de Innovación e Investigación Educativa

Mtro. Victor Hugo Reyes Escamilla

Director de Innovación y Desarrollo Académico

Revisó


S. Xóchitl Carmona Bareño
Coordinadora General de Instituciones Formadoras de Docentes

Autorizó

Elaboró

INDICADORES

TRIMESTRE			
1	2	3	4

FECHA
01/07/2024

INSTITUCIÓN: 2112101301 - Servicios Educativos de Quintana Roo
PROGRAMA PRESUPUESTARIO: E048 - Telebachilleratos Comunitarios
UNIDAD RESPONSABLE: 1301-2331 - Dirección de Gestión, Vinculación y Extensión de Instituciones Formadoras de Docentes
ACTIVIDAD: F.P.C02.A01 - Aplicación de evaluaciones a los estudiantes que cursan la modalidad de preparatorio abierta.

IDENTIFICACIÓN DEL INDICADOR	
Indicador	C02A01I01 - Porcentaje de evaluaciones acreditadas en la modalidad de Preparatoria Abierta

VARIABLES			
NUMERADOR	Número de evaluación acreditadas en la modalidad de Preparatoria Abierta en el año (t)	Unidad de Medida del Numerador	123 - Evaluación
DENOMINADOR	Total de evaluaciones programadas en la modalidad de Preparatoria Abierta en el año t	Unidad de Medida del Denominador	123 - Evaluación

METAS											
Línea Base		Año Meta	Meta Programada	Tipo de	Comportamiento del	Tipo de	Semaforización				
Año:	2022		en el Año	Meta	Indicador hacia la Meta	Método	Verde		Amarillo		Rojo
Valor:	59.110	2024	55.596	ACUMULATIVA	ASCENDENTE	PORCENTAJE	52.816	58.375	50.036	52.815	50.036 58.376

Variable	Calendario Programado												
	Enero	Febrero	Marzo	Abril	Mayo	Junio	Julio	Agosto	Septiembre	Octubre	Noviembre	Diciembre	Total
NUMERADOR	0.000	0.000	0.000	0.000	0.000	3,080.000	0.000	0.000	0.000	0.000	0.000	3,080.000	6,160.000
DENOMINADOR	1.000	1.000	1.000	1.000	1.000	5,540.000	1.000	1.000	1.000	1.000	1.000	5,540.000	11,080.000

Variable	Calendario Modificado												
	Enero	Febrero	Marzo	Abril	Mayo	Junio	Julio	Agosto	Septiembre	Octubre	Noviembre	Diciembre	Total
NUMERADOR	0.000	0.000	0.000	0.000	0.000	3,080.000	0.000	0.000	0.000	0.000	0.000	3,080.000	6,160.000

ic. Edna María Castro Bellos

efa del Departamento de Fortalecimiento y Desarrollo Académico de Instituciones Formadoras de Docentes

Elaboró

Mtra. Paula Márquez Gómez

Directora de Gestión, Vinculación y Extensión de Instituciones Formadoras de Docentes

Revisó

S. Xóchitl Carmona Bareño

Coordinadora General de Instituciones Formadoras de Docentes

Autorizó

INDICADORES

TRIMESTRE			
1	2	3	4

FECHA
01/07/2024

Variable	Calendario Modificado												
	Enero	Febrero	Marzo	Abril	Mayo	Junio	Julio	Agosto	Septiembre	Octubre	Noviembre	Diciembre	Total
DENOMINADOR	1.000	1.000	1.000	1.000	1.000	5,540.000	1.000	1.000	1.000	1.000	1.000	5,540.000	11,080.000

Variable	Calendario Ejecutado												
	Enero	Febrero	Marzo	Abril	Mayo	Junio	Julio	Agosto	Septiembre	Octubre	Noviembre	Diciembre	Total
NUMERADOR	0.000	0.000	0.000	0.000	0.000	3,080.000	0.000	0.000	0.000	0.000	0.000	0.000	3,080.000
DENOMINADOR	1.000	1.000	1.000	1.000	1.000	5,540.000	1.000	1.000	1.000	1.000	1.000	1.000	5,540.000

AVANCES PROGRAMÁTICOS									VARIACIÓN	
Trimestral			Acumulado						Trimestral	
Modificado	Ejecutado	Nivel de Cumplimiento	Modificado		Ejecutado		Nivel de Cumplimiento		Numerador	Denominador
abs	abs	%	abs	%	abs	%	%	%	%	%
55.596	55.596	100.000	55.596	100.000	55.596	100.000	100.000		0.000	0.000
									Observaciones	
									Durante el segundo trimestre se acreditaron 3,080 evaluaciones en la modalidad de preparatoria abierta.	

RESULTADOS		
Meta Anual Equivalente	Color del Semáforo	Observaciones
55.596	VERDE	Durante el segundo trimestre del periodo comprendido de abril a junio 2024, se llevaron a cabo las aplicaciones de exámenes de Preparatoria Abierta, en los municipios de Benito Juárez, Solidaridad, Othón P. Blanco y José María Morelos, atendiendo una demanda de 5,540 exámenes, de los cuales acreditaron 3,080 estudiantes. cumpliendo así con la meta establecida en este periodo.

ic. Edna María Castro Bellos

efa del Departamento de Fortalecimiento y Desarrollo Académico de
Instituciones Formadoras de Docentes

Elaboró

Mtra. Paula Márquez Gómez

Directora de Gestión, Vinculación y Extensión de Instituciones Formadoras de
Docentes

Revisó

S. Xóchitl Carmona Bareño

Coordinadora General de Instituciones Formadoras de Docentes

Autorizó



GOBIERNO DEL ESTADO DE QUINTANA ROO
FORMATO EVALUATORIO PROGRAMÁTICO DEL SIPPRES FESIPPRES-01
INDICADORES

TRIMESTRE			
1	2	3	4

FECHA
08/07/2024

INSTITUCIÓN: 2112101301 - Servicios Educativos de Quintana Roo
PROGRAMA PRESUPUESTARIO: M001 - Administración Responsable de los Recursos
UNIDAD RESPONSABLE: 1301-2323 - Dirección de Recursos Materiales
ACTIVIDAD: F.P.C01.A01 - Atención de los Procesos Bienes y Servicios de las Unidades Administrativas.

IDENTIFICACIÓN DEL INDICADOR	
Indicador	C01I01 - Porcentaje de los Procesos de Bienes y Servicios de las Unidades Administrativas y Centros Escolares.

VARIABLES			
NUMERADOR	Numero de procesos realizados en el año t	Unidad de Medida del Numerador	232 - Proceso
DENOMINADOR	Total de procesos programados en el año t	Unidad de Medida del Denominador	232 - Proceso

METAS											
Linea Base		Año Meta	Meta Programada	Tipo de	Comportamiento del	Tipo de	SemafORIZACIÓN				
Año:		2022	en el Año	Meta	Indicador hacia la Meta	Método	Verde		Amarillo		Rojo
Valor:		100.000	2024	100.000	ACUMULATIVA	ASCENDENTE	95.000	105.000	90.000	94.999	89.999 105.001

Variable	Calendario Programado												
	Enero	Febrero	Marzo	Abril	Mayo	Junio	Julio	Agosto	Septiembre	Octubre	Noviembre	Diciembre	Total
NUMERADOR	2.000	2.000	3.000	2.000	3.000	4.000	3.000	3.000	4.000	2.000	2.000	3.000	33.000
DENOMINADOR	2.000	2.000	3.000	2.000	3.000	4.000	3.000	3.000	4.000	2.000	2.000	3.000	33.000

Variable	Calendario Modificado												
	Enero	Febrero	Marzo	Abril	Mayo	Junio	Julio	Agosto	Septiembre	Octubre	Noviembre	Diciembre	Total
NUMERADOR	2.000	2.000	3.000	2.000	3.000	4.000	3.000	3.000	4.000	2.000	2.000	3.000	33.000

LIC. ROSA BEATRIZ CANTO CANCHE

JEFA DE DEPARTAMENTO DE ADQUISICIONES

Elaboró

C.P. MARÍA DOLORES MUÑOZ CENTENO

DIRECTORA DE RECURSOS MATERIALES

Revisó

HERACLIO MORALES PONCE

COORDINADOR GENERAL DE ADMINISTRACIÓN Y FINANZAS

Autorizó

GOBIERNO DEL ESTADO DE QUINTANA ROO
FORMATO EVALUATORIO PROGRAMÁTICO DEL SIPPRES FESIPPRES-01
INDICADORES

TRIMESTRE			
1		3	4

FECHA
08/07/2024

Variable	Calendario Modificado											
	Enero	Febrero	Marzo	Abril	Mayo	Junio	Julio	Agosto	Septiembre	Octubre	Noviembre	Diciembre
DENOMINADOR	2.000	2.000	3.000	2.000	3.000	4.000	3.000	3.000	4.000	2.000	2.000	3.000
	33.000											

Variable	Calendario Ejecutado											
	Enero	Febrero	Marzo	Abril	Mayo	Junio	Julio	Agosto	Septiembre	Octubre	Noviembre	Diciembre
NUMERADOR	2.000	2.000	3.000	2.000	3.000	4.000	0.000	0.000	0.000	0.000	0.000	0.000
DENOMINADOR	2.000	2.000	3.000	2.000	3.000	4.000	1.000	1.000	1.000	1.000	1.000	1.000
	16.000											

AVANCES PROGRAMÁTICOS								VARIACIÓN	
Trimestral			Acumulado					Trimestral	
Modificado	Ejecutado	Nivel de Cumplimiento	Modificado		Ejecutado		Nivel de Cumplimiento	Numerador	Denominador
abs	abs	%	abs	%	abs	%	%	%	%
100.000	100.000	100.000	100.000	100.000	100.000	100.000	100.000	0.000	0.000
								Observaciones	
								En los meses de abril a junio se cumplen con los Procesos programados de compra directa, entrega de los bienes adquiridos, en el mes de mayo a junio se cumple con el proceso de licitación y en el mes de junio se inició con el proceso de distribución de libros de texto gratuitos de educación básica en la zona norte del Estado de Quintana Roo.	

RESULTADOS		
Meta Anual Equivalente	Color del Semáforo	Observaciones
100.000	VERDE	En los meses de abril a junio se cumplen con los Procesos programados de compra directa, entrega de los bienes adquiridos, en el mes de mayo a junio se cumple con el proceso de licitación y en el mes de junio se inició con el proceso de distribución de libros de texto gratuitos de educación básica en la zona norte del Estado de Quintana Roo.

LIC. ROSA BEATRIZ CANTO CANCHE

JEFA DE DEPARTAMENTO DE ADQUISICIONES

C.P. MARÍA DOLORES MUÑOZ CENTENO

DIRECTORA DE RECURSOS MATERIALES

HERACLIO MORALES PONCE

COORDINADOR GENERAL DE ADMINISTRACIÓN Y FINANZAS

Elaboró

Revisó

Autorizó

GOBIERNO DEL ESTADO DE QUINTANA ROO
 FORMATO EVALUATORIO PROGRAMÁTICO DEL SIPPRES FESIPPRES-01
 INDICADORES

TRIMESTRE			
1	2	3	4

FECHA
10/07/2024

INSTITUCIÓN: 2112101301 - Servicios Educativos de Quintana Roo
PROGRAMA PRESUPUESTARIO: M001 - Administración Responsable de los Recursos
UNIDAD RESPONSABLE: 1301-3406 - Dirección de Recursos Humanos
COMPONENTE: F.P.C02 - Recursos Humanos Administrados eficazmente

IDENTIFICACIÓN DEL INDICADOR	
Indicador	C02101 - Porcentaje del nivel de cumplimiento de las actividades para contar con Recursos Humanos Administrados eficazmente

VARIABLES			
NUMERADOR	Actividades que al reportar resultados a través de sus indicadores, alcanzan metas satisfactorias (rango verde) de acuerdo con su semaforización	Unidad de Medida del Numerador	6 - Actividad
DENOMINADOR	Total de actividades para contar con Recursos Humanos Administrados eficazmente	Unidad de Medida del Denominador	6 - Actividad

METAS													
Linea Base		Año Meta	Meta Programada en el Año	Tipo de Meta	Comportamiento del Indicador hacia la Meta	Tipo de Método	Semaforización						
Año:	2022						Verde		Amarillo		Rojo		
Valor:	100.000	2024	100.000	ACUMULATIVA	ASCENDENTE	PORCENTAJE	95.000	105.000	90.000	94.999	89.999	105.001	

Variable	Calendario Programado												
	Enero	Febrero	Marzo	Abril	Mayo	Junio	Julio	Agosto	Septiembre	Octubre	Noviembre	Diciembre	Total
NUMERADOR	0.000	0.000	1.000	0.000	0.000	1.000	0.000	0.000	1.000	0.000	0.000	1.000	4.000
DENOMINADOR	1.000	1.000	1.000	1.000	1.000	1.000	1.000	1.000	1.000	1.000	1.000	1.000	4.000

Lic. Fátima del Rosario Pérez Herrera
 Directora de Recursos Humanos

Elaboró

Lic. Fátima del Rosario Pérez Herrera
 Directora de Recursos Humanos

Revisó

Heraclio Morales Ponce
 Coordinador General de Administración y Finanzas

Autorizó

INDICADORES

TRIMESTRE			
1	2	3	4


FECHA
10/07/2024

Variable	Calendario Modificado												
	Enero	Febrero	Marzo	Abril	Mayo	Junio	Julio	Agosto	Septiembre	Octubre	Noviembre	Diciembre	Total
NUMERADOR	0.000	0.000	1.000	0.000	0.000	1.000	0.000	0.000	1.000	0.000	0.000	1.000	4.000
DENOMINADOR	1.000	1.000	1.000	1.000	1.000	1.000	1.000	1.000	1.000	1.000	1.000	1.000	4.000


Variable	Calendario Ejecutado												
	Enero	Febrero	Marzo	Abril	Mayo	Junio	Julio	Agosto	Septiembre	Octubre	Noviembre	Diciembre	Total
NUMERADOR	0.000	0.000	1.000	0.000	0.000	1.000	0.000	0.000	0.000	0.000	0.000	0.000	2.000
DENOMINADOR	1.000	1.000	1.000	1.000	1.000	1.000	1.000	1.000	1.000	1.000	1.000	1.000	2.000

AVANCES PROGRAMÁTICOS								VARIACIÓN	
Trimestral			Acumulado					Trimestral	
Modificado	Ejecutado	Nivel de Cumplimiento	Modificado		Ejecutado		Nivel de Cumplimiento	Numerador	Denominador
abs	abs	%	abs	%	abs	%	%	%	%
100.000	100.000	100.000	100.000	100.000	100.000	100.000	100.000	0.000	0.000
								Observaciones	
								No hay variación de la meta	


RESULTADOS		
Meta Anual Equivalente	Color del Semáforo	Observaciones
100.000	VERDE	1 actividad reporta sus resultado alcanzando el semáforo verde, de 1 actividad planeada


 Lic. Fátima del Rosario Pérez Herrera
 Directora de Recursos Humanos

Elaboró


 Lic. Fátima del Rosario Pérez Herrera
 Directora de Recursos Humanos

Revisó


 Heracio Morales Ponce
 Coordinador General de Administración y Finanzas
 Autorizó

GOBIERNO DEL ESTADO DE QUINTANA ROO
FORMATO EVALUATORIO PROGRAMÁTICO DEL SIPPRES FESIPPRES-01
INDICADORES

Página 1 de 2



TRIMESTRE			
1	2	3	4

FECHA
08/07/2024

INSTITUCIÓN: 2112101301 - Servicios Educativos de Quintana Roo
PROGRAMA PRESUPUESTARIO: M001 - Administración Responsable de los Recursos
UNIDAD RESPONSABLE: 1301-3406 - Dirección de Recursos Humanos
ACTIVIDAD: F.P.C02.A01 - Emisión de Nómina y Administración Integral de los Recursos Humanos

IDENTIFICACIÓN DEL INDICADOR	
Indicador	C02A01I01 - Porcentaje de personal con plaza activa que cobra oportunamente

VARIABLES			
NUMERADOR	Numero de personas con plaza activa que cobran oportunamente	Unidad de Medida del Numerador	209 - Persona
DENOMINADOR	Total de personas activas	Unidad de Medida del Denominador	209 - Persona

METAS											
Linea Base		Año Meta	Meta Programada	Tipo de	Comportamiento del	Tipo de	SemafORIZACIÓN				
Año:	2022		en el Año	Meta	Indicador hacia la Meta	Método	Verde		Amarillo		Rojo
Valor:	99.780	2024	99.800	NO ACUMULATIVA	ASCENDENTE	PORCENTAJE	94.810	104.790	89.820	94.809	89.819 104.791

Variable	Calendario Programado												
	Enero	Febrero	Marzo	Abril	Mayo	Junio	Julio	Agosto	Septiembre	Octubre	Noviembre	Diciembre	Total
NUMERADOR	15,766.000	15,793.000	15,807.000	15,807.000	15,807.000	15,807.000	15,793.000	15,793.000	15,743.000	15,766.000	15,807.000	15,807.000	15,791.360
DENOMINADOR	15,823.000	15,823.000	15,823.000	15,823.000	15,823.000	15,823.000	15,823.000	15,823.000	15,823.000	15,823.000	15,823.000	15,823.000	15,823.000

Variable	Calendario Modificado												
	Enero	Febrero	Marzo	Abril	Mayo	Junio	Julio	Agosto	Septiembre	Octubre	Noviembre	Diciembre	Total
NUMERADOR	15,766.000	15,793.000	15,807.000	15,807.000	15,807.000	15,807.000	15,793.000	15,793.000	15,743.000	15,766.000	15,807.000	15,807.000	15,791.360

Jorge Alfredo García García
Subdirector de Gestión de Nómina Educativa

Fátima del Rosario Pérez Herrera
Directora de Recursos Humanos

Heraclio Morales Ponce
Coordinador General de Administración y Finanzas

Elaboró

Revisó

Autorizó

GOBIERNO DEL ESTADO DE QUINTANA ROO
FORMATO EVALUATORIO PROGRAMÁTICO DEL SIPPRES FESIPPRES-01
INDICADORES



TRIMESTRE			
1	2	3	4

FECHA
08/07/2024

Variable	Calendario Modificado												
	Enero	Febrero	Marzo	Abril	Mayo	Junio	Julio	Agosto	Septiembre	Octubre	Noviembre	Diciembre	Total
DENOMINADOR	15,823.000	15,823.000	15,823.000	15,823.000	15,823.000	15,823.000	15,823.000	15,823.000	15,823.000	15,823.000	15,823.000	15,823.000	15,823.000

Variable	Calendario Ejecutado												
	Enero	Febrero	Marzo	Abril	Mayo	Junio	Julio	Agosto	Septiembre	Octubre	Noviembre	Diciembre	Total
NUMERADOR	15,129.000	15,824.000	15,632.000	15,794.000	15,787.000	15,831.000	0.000	0.000	0.000	0.000	0.000	0.000	15,670.132
DENOMINADOR	15,277.000	16,062.000	16,298.000	15,742.000	15,770.000	15,788.000	1.000	1.000	1.000	1.000	1.000	1.000	15,829.063

AVANCES PROGRAMÁTICOS								VARIACIÓN	
Trimestral			Acumulado					Trimestral	
Modificado	Ejecutado	Nivel de Cumplimiento	Modificado		Ejecutado		Nivel de Cumplimiento	Numerador	Denominador
abs	abs	%	abs	%	abs	%	%	%	%
99.899	100.237	100.338	99.841	100.041	98.996	99.194	99.154	-0.019	-0.356
Observaciones									Rechazos por nombramientos pendientes de validar.

RESULTADOS		
Meta Anual Equivalente	Color del Semáforo	Observaciones
100.138	VERDE	Los rechazos de pago se derivan por nombramientos pendientes de validar por parte de la federación

Jorge Alfredo García García
Subdirector de Gestión de Nómina Educativa

Elaboró

Fátima del Rosario Pérez Herrera
Directora de Recursos Humanos
Revisó

Heraclio Morales Ponce
Coordinador General de Administración y Finanzas
Autorizó

INDICADORES

TRIMESTRE			
1	2	3	4

FECHA
10/07/2024

INSTITUCIÓN: 2112101301 - Servicios Educativos de Quintana Roo
PROGRAMA PRESUPUESTARIO: M001 - Administración Responsable de los Recursos
UNIDAD RESPONSABLE: 1301-2317 - Dirección de Planeación
COMPONENTE: F.P.C03 - Unidades Responsables Sustantivas, con oportuna Asistencia administrativa y de apoyo para el cumplimiento de sus metas programadas.

IDENTIFICACIÓN DEL INDICADOR	
Indicador	C03I01 - Porcentaje de cumplimiento programático trimestral de metas con semáforo verde de las Unidades Responsables Sustantivas Institucionales

VARIABLES			
NUMERADOR	Numero de Indicadores de Componentes y Actividades de los Programas Presupuestarios Sustantivos Institucionales que alcanzan metas satisfactorias (rango verde) de acuerdo con su semaforización cada trimestre del 2024.	Unidad de Medida del Numerador	141 - Indicador
DENOMINADOR	Numero total de Indicadores de Componentes y Actividades programados en los Programas Presupuestarios Sustantivos Institucionales durante cada trimestre del 2024.	Unidad de Medida del Denominador	141 - Indicador

METAS												
Linea Base		Año Meta	Meta Programada en el Año	Tipo de Meta	Comportamiento del Indicador hacia la Meta	Tipo de Método	Semaforización					
Año:	2022						Verde		Amarillo		Rojo	
Valor:	100.000	2024	100.000	ACUMULATIVA	ASCENDENTE	PORCENTAJE	95.000	105.000	90.000	94.999	89.999	105.001

Variable	Calendario Programado												
	Enero	Febrero	Marzo	Abril	Mayo	Junio	Julio	Agosto	Septiembre	Octubre	Noviembre	Diciembre	Total
NUMERADOR	0.000	0.000	25.000	0.000	0.000	28.000	0.000	0.000	28.000	0.000	0.000	38.000	119.000
DENOMINADOR	1.000	1.000	25.000	1.000	1.000	28.000	1.000	1.000	28.000	1.000	1.000	38.000	119.000

Mtra. Gabriela Edith Balam Chi
 Jefa del Departamento de Planeación y Evaluación
 Elaboró

Q.F.B. Alejandra Guadalupe Cetina Vázquez
 Directora de Planeación
 Reviso

Mtra. Erika Guadalupe Tecuanhuey Izquierdo
 Coordinadora General de Planeación
 Autorizó

INDICADORES

TRIMESTRE			
1	2	3	4

FECHA
10/07/2024


Variable	Calendario Modificado												
	Enero	Febrero	Marzo	Abril	Mayo	Junio	Julio	Agosto	Septiembre	Octubre	Noviembre	Diciembre	Total
NUMERADOR	0.000	0.000	25.000	0.000	0.000	28.000	0.000	0.000	28.000	0.000	0.000	38.000	119.000
DENOMINADOR	1.000	1.000	25.000	1.000	1.000	28.000	1.000	1.000	28.000	1.000	1.000	38.000	119.000

Variable	Calendario Ejecutado												
	Enero	Febrero	Marzo	Abril	Mayo	Junio	Julio	Agosto	Septiembre	Octubre	Noviembre	Diciembre	Total
NUMERADOR	0.000	0.000	24.000	0.000	0.000	26.000	0.000	0.000	0.000	0.000	0.000	0.000	50.000
DENOMINADOR	1.000	1.000	24.000	1.000	1.000	26.000	1.000	1.000	1.000	1.000	1.000	1.000	50.000

AVANCES PROGRAMÁTICOS								VARIACIÓN	
Trimestral			Acumulado					Trimestral	
Modificado	Ejecutado	Nivel de Cumplimiento	Modificado		Ejecutado		Nivel de Cumplimiento	Numerador	Denominador
abs	abs	%	abs	%	abs	%	%	%	%
100.000	100.000	100.000	100.000	100.000	100.000	100.000	100.000	-7.143	-7.143
								Observaciones	
								Do indicadores cambiaron sus metas y ya no reportan en este segundo trimestre	

RESULTADOS		
Meta Anual Equivalente	Color del Semáforo	Observaciones
100.000	VERDE	26 indicadores de las áreas sustantivas alcanzaron el semáforo verde, de los 26 que programaron metas para este trimestre.


 Mtra. Gabriela Edith Balam Chi
 Jefa del Departamento de Planeación y Evaluación
 Elaboró


 Q.F.B. Alejandra Guadalupe Cetina Vázquez
 Directora de Planeación
 Revisó


 Mtra. Erika Guadalupe Teguanhuey Izquierdo
 Coordinadora General de Planeación
 Autorizó



GOBIERNO DEL ESTADO DE QUINTANA ROO
FORMATO EVALUATORIO PROGRAMÁTICO DEL SIPPRES FESIPPRES-01
INDICADORES

TRIMESTRE			
1	2	3	4

FECHA
03/07/2024

INSTITUCIÓN: 2112101301 - Servicios Educativos de Quintana Roo
PROGRAMA PRESUPUESTARIO: M001 - Administración Responsable de los Recursos
UNIDAD RESPONSABLE: 1301-1101 - Despacho de la Dirección General
ACTIVIDAD: F.P.C03.A01 - Gestión de los programas para fortalecer los Servicios Educativos de Quintana Roo

IDENTIFICACIÓN DEL INDICADOR	
Indicador	C03A01I01 - Porcentaje de programas gestionados para fortalecer los Servicios Educativos de Quintana Roo

VARIABLES			
NUMERADOR	Número de gestiones de los programas atendidos en el año t	Unidad de Medida del Numerador	132 - Gestión
DENOMINADOR	Total de gestiones recibidas en el año t	Unidad de Medida del Denominador	132 - Gestión

METAS											
Linea Base		Año Meta	Meta Programada	Tipo de	Comportamiento del	Tipo de	Semaforización				
Año:	2022		en el Año	Meta	Indicador hacia la Meta	Método	Verde	Amarillo	Rojo		
Valor:	100.000	2024	100.000	ACUMULATIVA	ASCENDENTE	PORCENTAJE	95.000	105.000	90.000	94.999	89.999 105.001

Variable	Calendario Programado												
	Enero	Febrero	Marzo	Abril	Mayo	Junio	Julio	Agosto	Septiembre	Octubre	Noviembre	Diciembre	Total
NUMERADOR	0.000	0.000	1,500.000	0.000	0.000	1,500.000	0.000	0.000	1,650.000	0.000	0.000	1,500.000	6,150.000
DENOMINADOR	1.000	1.000	1,500.000	1.000	1.000	1,500.000	1.000	1.000	1,650.000	1.000	1.000	1,500.000	6,150.000

Variable	Calendario Modificado												
	Enero	Febrero	Marzo	Abril	Mayo	Junio	Julio	Agosto	Septiembre	Octubre	Noviembre	Diciembre	Total
NUMERADOR	0.000	0.000	1,500.000	0.000	0.000	1,500.000	0.000	0.000	1,650.000	0.000	0.000	1,500.000	6,150.000

Eurit López Ortiz

Auxiliar Administrativo

Elaboró

Dra. Sally Desiré Balbuena Medina

Secretaría Particular

Revisó

Dra. Sally Desiré Balbuena Medina

Secretaría Particular

Autorizó



SEEPLAN
SECRETARÍA DE ECONOMÍA
QUINTANA ROO



GOBIERNO DEL ESTADO DE QUINTANA ROO
FORMATO EVALUATORIO PROGRAMÁTICO DEL SIPPRES FESIPPRES-01

Página 2 de 2

INDICADORES

TRIMESTRE			
1	2	3	4

FECHA
03/07/2024

Variable	Calendario Modificado												
	Enero	Febrero	Marzo	Abril	Mayo	Junio	Julio	Agosto	Septiembre	Octubre	Noviembre	Diciembre	Total
DENOMINADOR	1.000	1.000	1,500.000	1.000	1.000	1,500.000	1.000	1.000	1,650.000	1.000	1.000	1,500.000	6,150.000

Variable	Calendario Ejecutado												
	Enero	Febrero	Marzo	Abril	Mayo	Junio	Julio	Agosto	Septiembre	Octubre	Noviembre	Diciembre	Total
NUMERADOR	500.000	500.000	500.000	500.000	500.000	500.000	0.000	0.000	0.000	0.000	0.000	0.000	3,000.000
DENOMINADOR	500.000	500.000	500.000	500.000	500.000	500.000	1.000	1.000	1.000	1.000	1.000	1.000	3,000.000

AVANCES PROGRAMATICOS									VARIACIÓN	
Trimestral			Acumulado						Trimestral	
Modificado	Ejecutado	Nivel de Cumplimiento	Modificado		Ejecutado		Nivel de Cumplimiento		Numerador	Denominador
abs	abs	%	abs	%	abs	%	%	%	%	%
100.000	100.000	100.000	100.000	100.000	100.000	100.000	100.000	100.000	0.000	0.000
									Observaciones	

RESULTADOS		
Meta Anual Equivalente	Color del Semáforo	Observaciones
100.000	VERDE	Se cumplió con la meta programada

Eurit López Ortiz

Auxiliar Administrativo

Elaboró

Dra. Sally Desiré Ballester Medina

Secretaría Particular

Revisó

Dra. Sally Desiré Ballester Medina

Secretaría Particular

Autorizó



SEFIPLAN
SECRETARÍA DE FINANZAS
Y PLANEACIÓN



GOBIERNO DEL ESTADO DE QUINTANA ROO
FORMATO EVALUATORIO PROGRAMÁTICO DEL SIPRES FESIPRES-01
INDICADORES

Página 1 de 2

TRIMESTRE			
1	2	3	4

FECHA
02/07/2024

INSTITUCIÓN: 2112101301 - Servicios Educativos de Quintana Roo
PROGRAMA PRESUPUESTARIO: M001 - Administración Responsable de los Recursos
UNIDAD RESPONSABLE: 1301-1402 - Coordinación General de Asuntos Jurídicos
ACTIVIDAD: F.P.C03.A02 - Trámites de carácter jurídico de Servicios Educativos de Quintana Roo.

IDENTIFICACIÓN DEL INDICADOR	
Indicador	C03A02I01 - Porcentaje de los trámites jurídicos atendidos

VARIABLES			
NUMERADOR	Número de trámites jurídicos atendidos en el año t	Unidad de Medida del Numerador	276 - Trámite
DENOMINADOR	Total de trámites jurídicos solicitados en el año t	Unidad de Medida del Denominador	276 - Trámite

METAS											
Linea Base		Año Meta	Meta Programada	Tipo de	Comportamiento del	Tipo de	Semaforización				
Año:	2022		en el Año	Meta	Indicador hacia la Meta	Método	Verde		Amarillo		Rojo
Valor:	100.000	2024	100.000	ACUMULATIVA	ASCENDENTE	PORCENTAJE	95.000	105.000	90.000	94.999	89.999 105.001

Variable	Calendario Programado												
	Enero	Febrero	Marzo	Abril	Mayo	Junio	Julio	Agosto	Septiembre	Octubre	Noviembre	Diciembre	Total
NUMERADOR	80.000	80.000	80.000	100.000	100.000	80.000	50.000	50.000	80.000	80.000	80.000	50.000	910.000
DENOMINADOR	80.000	80.000	80.000	100.000	100.000	80.000	50.000	50.000	80.000	80.000	80.000	50.000	910.000

Variable	Calendario Modificado												
	Enero	Febrero	Marzo	Abril	Mayo	Junio	Julio	Agosto	Septiembre	Octubre	Noviembre	Diciembre	Total
NUMERADOR	80.000	80.000	80.000	100.000	100.000	80.000	50.000	50.000	80.000	80.000	80.000	50.000	910.000

Lic. Melva Delfina Bermúdez Tirado
Directora de Asuntos Jurídicos

Elaboró

Lic. Melva Delfina Bermúdez Tirado
Directora de Asuntos Jurídicos

Revisó

Mtro. Roberto Argüelles González

Coordinador General de Asuntos Jurídicos

Autorizó



SEFIPLAN
SECRETARÍA DE ECONOMÍA
FISCALÍA GENERAL DEL ESTADO

GOBIERNO DEL ESTADO DE QUINTANA ROO
 FORMATO EVALUATORIO PROGRAMÁTICO DEL SIPPRES FESIPPRES-01
 INDICADORES

TRIMESTRE			
1		3	4

FECHA
02/07/2024

Variable	Calendario Modificado												
	Enero	Febrero	Marzo	Abril	Mayo	Junio	Julio	Agosto	Septiembre	Octubre	Noviembre	Diciembre	Total
DENOMINADOR	80.000	80.000	80.000	100.000	100.000	80.000	50.000	50.000	80.000	80.000	80.000	50.000	910.000

Variable	Calendario Ejecutado												
	Enero	Febrero	Marzo	Abril	Mayo	Junio	Julio	Agosto	Septiembre	Octubre	Noviembre	Diciembre	Total
NUMERADOR	80.000	80.000	80.000	80.000	80.000	80.000	0.000	0.000	0.000	0.000	0.000	0.000	480.000
DENOMINADOR	80.000	80.000	80.000	80.000	80.000	80.000	1.000	1.000	1.000	1.000	1.000	1.000	480.000

AVANCES PROGRAMÁTICOS								VARIACIÓN	
Trimestral			Acumulado					Trimestral	
Modificado	Ejecutado	Nivel de Cumplimiento	Modificado		Ejecutado		Nivel de Cumplimiento	Numerador	Denominador
abs	abs	%	abs	%	abs	%	%	%	%
100.000	100.000	100.000	100.000	100.000	100.000	100.000	100.000	-14.286	-14.286
								Observaciones	
								Hubo variación de los 280 tramites planeados, ya que las solicitudes realizadas por las diferentes áreas fue menor durante los meses de abril y mayo	

RESULTADOS		
Meta Anual Equivalente	Color del Semáforo	Observaciones
100.000	VERDE	Hubo variación de los 280 tramites planeados, ya que las solicitudes realizadas por las diferentes áreas fue menor durante los meses de abril y mayo

Lic. Melva Delfina Bermúdez Tirado
 Directora de Asuntos Jurídicos

Elaboró

Lic. Melva Delfina Bermúdez Tirado
 Directora de Asuntos Jurídicos

Revisó

Mtro. Roberto Argüelles González

Coordinador General de Asuntos Jurídicos

Autorizó



GOBIERNO DEL ESTADO DE QUINTANA ROO
FORMATO EVALUATORIO PROGRAMÁTICO DEL SIPPRES FESIPPRES-01
INDICADORES

TRIMESTRE			
1		3	4

FECHA
09/07/2024

INSTITUCIÓN: 2112101301 - Servicios Educativos de Quintana Roo
PROGRAMA PRESUPUESTARIO: M001 - Administración Responsable de los Recursos
UNIDAD RESPONSABLE: 1301-1404 - Órgano Interno de Control
ACTIVIDAD: F.P.C03.A03 - Acciones del Órgano Interno de Control de los Servicios Educativos de Quintana Roo realizadas

IDENTIFICACIÓN DEL INDICADOR	
Indicador	C03A03I01 - Porcentaje de acciones realizadas

VARIABLES			
NUMERADOR	Número de acciones realizadas en el año t	Unidad de Medida del Numerador	2 - Acción
DENOMINADOR	Total de acciones programadas en el año t	Unidad de Medida del Denominador	2 - Acción

METAS												
Línea Base		Año Meta	Meta Programada en el Año	Tipo de Meta	Comportamiento del Indicador hacia la Meta	Tipo de Método	Semaforización					
Año:	2022						Verde		Amarillo		Rojo	
Valor:	100.000	2024	100.000	ACUMULATIVA	ASCENDENTE	PORCENTAJE	95.000	105.000	90.000	94.999	89.999	105.001

Variable	Calendario Programado												
	Enero	Febrero	Marzo	Abril	Mayo	Junio	Julio	Agosto	Septiembre	Octubre	Noviembre	Diciembre	Total
NUMERADOR	5.000	5.000	4.000	7.000	5.000	6.000	7.000	6.000	8.000	6.000	5.000	3.000	67.000
DENOMINADOR	5.000	5.000	4.000	7.000	5.000	6.000	7.000	6.000	8.000	6.000	5.000	3.000	67.000

Variable	Calendario Modificado												
	Enero	Febrero	Marzo	Abril	Mayo	Junio	Julio	Agosto	Septiembre	Octubre	Noviembre	Diciembre	Total
NUMERADOR	5.000	5.000	4.000	7.000	5.000	6.000	7.000	6.000	8.000	6.000	5.000	3.000	67.000

Juan Gabriel Cauch Rivero

Lic. Marbella Morales Martínez

Lic. Marbella Morales Martínez

Auditor

Titular del Órgano Interno de Control

Titular del Órgano Interno de Control

Elaboró

Revisó

Autorizó





GOBIERNO DEL ESTADO DE QUINTANA ROO
FORMATO EVALUATORIO PROGRAMÁTICO DEL SIPPRES FESIPPRES-01
INDICADORES

TRIMESTRE			
1	2	3	4

FECHA
09/07/2024

Variable	Calendario Modificado												
	Enero	Febrero	Marzo	Abril	Mayo	Junio	Julio	Agosto	Septiembre	Octubre	Noviembre	Diciembre	Total
DENOMINADOR	5.000	5.000	4.000	7.000	5.000	6.000	7.000	6.000	8.000	6.000	5.000	3.000	67.000

Variable	Calendario Ejecutado												
	Enero	Febrero	Marzo	Abril	Mayo	Junio	Julio	Agosto	Septiembre	Octubre	Noviembre	Diciembre	Total
NUMERADOR	5.000	5.000	4.000	7.000	5.000	6.000	0.000	0.000	0.000	0.000	0.000	0.000	32.000
DENOMINADOR	5.000	5.000	4.000	7.000	5.000	6.000	1.000	1.000	1.000	1.000	1.000	1.000	32.000

AVANCES PROGRAMÁTICOS								VARIACIÓN	
Trimestral			Acumulado					Trimestral	
Modificado	Ejecutado	Nivel de Cumplimiento	Modificado		Ejecutado		Nivel de Cumplimiento	Numerador	Denominador
abs	abs	%	abs	%	abs	%	%	%	%
100.000	100.000	100.000	100.000	100.000	100.000	100.000	100.000	0.000	0.000
								Observaciones	
								El Organo Interno de Control ralizo actividades programadas en este segundo trimestre en el mes de abril 7, en el mes de mayo 5 y el mes de junio 6	

RESULTADOS		
Meta Anual Equivalente	Color del Semáforo	Observaciones
100.000	VERDE	Durante este trimestre se realizaron 18 actividades en relación a lo Progrmado

Juan Gabriel Cauch Rivero

Auditor

Elaboró

Lic. Marbella Morales Martínez

Titular del Órgano Interno de Control

Revisó

Lic. Marbella Morales Martínez

Titular del Órgano Interno de Control

Autorizó



GOBIERNO DEL ESTADO DE QUINTANA ROO
FORMATO EVALUATORIO PROGRAMÁTICO DEL SIPRES FESIPPRES-01
INDICADORES

Página 1 de 2

TRIMESTRE			
1	2	3	4

FECHA
03/07/2024

INSTITUCIÓN: 2112101301 - Servicios Educativos de Quintana Roo
PROGRAMA PRESUPUESTARIO: M001 - Administración Responsable de los Recursos
UNIDAD RESPONSABLE: 1301-1416 - Dirección de Comunicación Social
ACTIVIDAD: F.P.C03.A04 - Acciones de comunicación social de los Servicios Educativos.

IDENTIFICACIÓN DEL INDICADOR	
Indicador	C03A04I01 - Porcentaje de acciones de comunicación social realizadas

VARIABLES			
NUMERADOR	Número de acciones de comunicación social realizadas en el año t	Unidad de Medida del Numerador	2 - Acción
DENOMINADOR	Total de acciones de comunicación social programadas en el año t	Unidad de Medida del Denominador	2 - Acción

METAS												
Linea Base		Año Meta	Meta Programada en el Año	Tipo de Meta	Comportamiento del Indicador hacia la Meta	Tipo de Método	Semaforización					
Año:	2022						Verde		Amarillo		Rojo	
Valor:	100.000	2024	100.000	ACUMULATIVA	ASCENDENTE	PORCENTAJE	95.000	105.000	90.000	94.999	89.999	105.000

Variable	Calendario Programado												
	Enero	Febrero	Marzo	Abril	Mayo	Junio	Julio	Agosto	Septiembre	Octubre	Noviembre	Diciembre	Total
NUMERADOR	20.000	20.000	30.000	15.000	40.000	30.000	15.000	20.000	30.000	20.000	15.000	10.000	265.000
DENOMINADOR	20.000	20.000	30.000	15.000	40.000	30.000	15.000	20.000	30.000	20.000	15.000	10.000	265.000

Variable	Calendario Modificado												
	Enero	Febrero	Marzo	Abril	Mayo	Junio	Julio	Agosto	Septiembre	Octubre	Noviembre	Diciembre	Total
NUMERADOR	20.000	20.000	30.000	15.000	40.000	30.000	15.000	20.000	30.000	20.000	15.000	10.000	265.000

Lic. Alan Valladares Montiel
Dirección de Comunicación Social

Lic. Alan Valladares Montiel
Dirección de Comunicación Social

Dra. Sally Desiree Balmuena Medina
Secretaría Particular

Elaboró

Revisó

Autorizó

GOBIERNO DEL ESTADO DE QUINTANA ROO
FORMATO EVALUATORIO PROGRAMÁTICO DEL SIPPRES FESIPPRES-01
INDICADORES

TRIMESTRE			
1	2	3	4

FECHA
03/07/2024

Variable	Calendario Modificado											
	Enero	Febrero	Marzo	Abril	Mayo	Junio	Julio	Agosto	Septiembre	Octubre	Noviembre	Diciembre
DENOMINADOR	20.000	20.000	30.000	15.000	40.000	30.000	15.000	20.000	30.000	20.000	15.000	10.000
												265.000

Variable	Calendario Ejecutado											
	Enero	Febrero	Marzo	Abril	Mayo	Junio	Julio	Agosto	Septiembre	Octubre	Noviembre	Diciembre
NUMERADOR	20.000	20.000	30.000	26.000	28.000	32.000	0.000	0.000	0.000	0.000	0.000	0.000
DENOMINADOR	20.000	20.000	30.000	15.000	40.000	30.000	1.000	1.000	1.000	1.000	1.000	1.000
												155.000

AVANCES PROGRAMÁTICOS								VARIACIÓN	
Trimestral			Acumulado					Trimestral	
Modificado	Ejecutado	Nivel de Cumplimiento	Modificado		Ejecutado		Nivel de Cumplimiento	Numerador	Denominador
abs	abs	%	abs	%	abs	%	%	%	%
100.000	101.176	101.176	100.000	100.000	100.645	100.645	100.645	1.176	0.000
								Observaciones	
								Se tuvo 1 acción más de comunicación de las 85 planeadas.	

RESULTADOS		
Meta Anual Equivalente	Color del Semáforo	Observaciones
101.176	VERDE	Se atendieron 86 acciones de comunicación en este trimestre, de las 85 programadas.

Lic. Alan Valladares Montiel

Dirección de Comunicación Social

Elaboró

Lic. Alan Valladares Montiel

Dirección de Comunicación Social

Revisó

Dra. Sally Desiré Balbuena Medina

Secretaría Particular

Autorizó



GOBIERNO DEL ESTADO DE QUINTANA ROO
FORMATO EVALUATORIO PROGRAMÁTICO DEL SIPPRES FESIPPRES-01
INDICADORES

Página 1 de 2

TRIMESTRE			
1	2	3	4

FECHA
03/07/2024

INSTITUCIÓN: 2112101301 - Servicios Educativos de Quintana Roo
PROGRAMA PRESUPUESTARIO: M001 - Administración Responsable de los Recursos
UNIDAD RESPONSABLE: 1301-1417 - Secretaría Técnica
ACTIVIDAD: F.P.C03.A05 - Coordinación de la información sobre los programas y proyectos estratégicos de los Servicios Educativos de Quintana Roo.

IDENTIFICACIÓN DEL INDICADOR	
Indicador	C03A05I01 - Porcentaje de acciones coordinadas de la Secretaría Técnica.

VARIABLES			
NUMERADOR	Número de procesos realizados en el año T	Unidad de Medida del Numerador	232 - Proceso
DENOMINADOR	Total de procesos programados en el año T	Unidad de Medida del Denominador	232 - Proceso

METAS											
Línea Base		Año Meta	Meta Programada	Tipo de Meta	Comportamiento del Indicador hacia la Meta	Tipo de Método	Semaforización				
Año:	2022		en el Año				Verde	Amarillo	Rojo		
Valor:	100.000	2024	100.000	NO ACUMULATIVA	ASCENDENTE	PORCENTAJE	95.000	105.000	90.000	94.999	89.999 105.001

Variable	Calendario Programado												
	Enero	Febrero	Marzo	Abril	Mayo	Junio	Julio	Agosto	Septiembre	Octubre	Noviembre	Diciembre	Total
NUMERADOR	0.000	0.000	3.000	0.000	0.000	5.000	0.000	0.000	4.000	0.000	0.000	4.000	4.125
DENOMINADOR	1.000	1.000	3.000	1.000	1.000	5.000	1.000	1.000	4.000	1.000	1.000	4.000	4.125

Variable	Calendario Modificado												
	Enero	Febrero	Marzo	Abril	Mayo	Junio	Julio	Agosto	Septiembre	Octubre	Noviembre	Diciembre	Total
NUMERADOR	0.000	0.000	3.000	0.000	0.000	5.000	0.000	0.000	4.000	0.000	0.000	4.000	4.125

Mtra. Irma Guadalupe Cañón Rodríguez

Jefa del Departamento de Proyectos Estratégicos

Elaboró

Mtro. Arturo Lagunes Grajales

Secretario Técnico

Revisó

Mtro. Arturo Lagunes Grajales

Secretario Técnico

Autorizó



SEFIPLAN
SECRETARÍA DE FINANZAS Y PLANEACIÓN



GOBIERNO DEL ESTADO DE QUINTANA ROO
FORMATO EVALUATORIO PROGRAMÁTICO DEL SIPPRES FESIPPRES-01
INDICADORES

TRIMESTRE			
1	2	3	4

FECHA
03/07/2024

Variable	Calendario Modificado												
	Enero	Febrero	Marzo	Abril	Mayo	Junio	Julio	Agosto	Septiembre	Octubre	Noviembre	Diciembre	Total
DENOMINADOR	1.000	1.000	3.000	1.000	1.000	5.000	1.000	1.000	4.000	1.000	1.000	4.000	4.125

Variable	Calendario Ejecutado												
	Enero	Febrero	Marzo	Abril	Mayo	Junio	Julio	Agosto	Septiembre	Octubre	Noviembre	Diciembre	Total
NUMERADOR	1.000	1.000	1.000	0.000	0.000	5.000	0.000	0.000	0.000	0.000	0.000	0.000	3.500
DENOMINADOR	1.000	1.000	1.000	1.000	1.000	5.000	1.000	1.000	1.000	1.000	1.000	1.000	3.500

AVANCES PROGRAMÁTICOS								VARIACIÓN	
Trimestral			Acumulado					Trimestral	
Modificado	Ejecutado	Nivel de Cumplimiento	Modificado		Ejecutado		Nivel de Cumplimiento	Numerador	Denominador
abs	abs	%	abs	%	abs	%	%	%	%
100.000	100.000	100.000	100.000	100.000	100.000	100.000	100.000	0.000	0.000
								Observaciones	
								Se cumplió satisfactoriamente lo programado	

RESULTADOS		
Meta Anual Equivalente	Color del Semáforo	Observaciones
100.000	VERDE	Se cumplió satisfactoriamente con las acciones

Mtra. Irma Guadalupe Cauchi Rodríguez
Jefa del Departamento de Proyectos Estratégicos

Elaboró

Mtro. Arturo Lagunes Grajales
Secretario Técnico

Revisó

Mtro. Arturo Lagunes Grajales
Secretario Técnico

Autorizó

TRIMESTRE			
1	2	3	4

FECHA
08/07/2024

INSTITUCIÓN: 2112101301 - Servicios Educativos de Quintana Roo
PROGRAMA PRESUPUESTARIO: M001 - Administración Responsable de los Recursos
UNIDAD RESPONSABLE: 1301-2210 - Coordinación General de Planeación
ACTIVIDAD: F.P.C03.A06 - Coordinación de procesos de la Coordinación General de Planeación de los Servicios Educativos de Quintana Roo.

IDENTIFICACIÓN DEL INDICADOR	
Indicador	C03A06I01 - Porcentaje de procesos realizados en la Coordinación General de Planeación, de los Servicios Educativos de Quintana Roo.

VARIABLES			
NUMERADOR	Número de procesos realizados en el año t	Unidad de Medida del Numerador	232 - Proceso
DENOMINADOR	Total de procesos programados en el año t	Unidad de Medida del Denominador	232 - Proceso

METAS											
Línea Base		Año Meta	Meta Programada	Tipo de	Comportamiento del	Tipo de	Semaforización				
Año:	2023		en el Año	Meta	Indicador hacia la Meta	Método	Verde		Amarillo		Rojo
Valor:	100.000	2024	100.000	NO ACUMULATIVA	ASCENDENTE	PORCENTAJE	95.000	105.000	90.000	94.999	89.999 105.001

Variable	Calendario Programado												
	Enero	Febrero	Marzo	Abril	Mayo	Junio	Julio	Agosto	Septiembre	Octubre	Noviembre	Diciembre	Total
NUMERADOR	0.000	1.000	1.000	0.000	0.000	3.000	1.000	0.000	2.000	1.000	0.000	4.000	2.538
DENOMINADOR	1.000	1.000	1.000	1.000	1.000	3.000	1.000	1.000	2.000	1.000	1.000	4.000	2.538

Variable	Calendario Modificado												
	Enero	Febrero	Marzo	Abril	Mayo	Junio	Julio	Agosto	Septiembre	Octubre	Noviembre	Diciembre	Total
NUMERADOR	0.000	1.000	1.000	0.000	0.000	3.000	1.000	0.000	2.000	1.000	0.000	4.000	2.538

Lic Roger Iván Ramírez Pool

Coordinador técnico

Elaboró

Mtra. Erika Guadalupe Tecuanhuey Izquierdo

Coordinadora General de Planeación

Revisó

Mtra. Erika Guadalupe Tecuanhuey Izquierdo

Coordinadora General de Planeación

Autorizó



GOBIERNO DEL ESTADO DE QUINTANA ROO
FORMATO EVALUATORIO PROGRAMÁTICO DEL SIPPRES FESIPPRES-01
INDICADORES

Página 2 de 2

TRIMESTRE			
1	2	3	4

FECHA
08/07/2024

Variable	Calendario Modificado												
	Enero	Febrero	Marzo	Abril	Mayo	Junio	Julio	Agosto	Septiembre	Octubre	Noviembre	Diciembre	Total
DENOMINADOR	1.000	1.000	1.000	1.000	1.000	3.000	1.000	1.000	2.000	1.000	1.000	4.000	2.538

Variable	Calendario Ejecutado												
	Enero	Febrero	Marzo	Abril	Mayo	Junio	Julio	Agosto	Septiembre	Octubre	Noviembre	Diciembre	Total
NUMERADOR	0.000	1.000	1.000	0.000	0.000	3.000	0.000	0.000	0.000	0.000	0.000	0.000	2.200
DENOMINADOR	1.000	1.000	1.000	1.000	1.000	3.000	1.000	1.000	1.000	1.000	1.000	1.000	2.200

AVANCES PROGRAMÁTICOS								VARIACIÓN	
Trimestral			Acumulado					Trimestral	
Modificado	Ejecutado	Nivel de Cumplimiento	Modificado		Ejecutado		Nivel de Cumplimiento	Numerador	Denominador
abs	abs	%	abs	%	abs	%	%	%	%
100.000	100.000	100.000	100.000	100.000	100.000	100.000	100.000	0.000	0.000
Observaciones									Las metas programadas se lograron concluir en el mes de junio del 2024.

RESULTADOS		
Meta Anual Equivalente	Color del Semáforo	Observaciones
100.000	VERDE	Las metas se alcanzaron de acuerdo con lo programado, en el mes de junio reporte de atenciones en el ámbito de servicios de sistemas y telecomunicaciones, seguimiento de obras en escuelas públicas con la validación de expedientes técnicos, reporte por la realización de la Olimpiada del Conocimiento Infantil en el Estado en Coordinación con la SEP.

Lic Roger Iván Ramírez Pool
Coordinador técnico

Elaboró

Mtra. Erika Guadalupe Tecuanhuey Izquierdo
Coordinadora General de Planeación

Revisó

Mtra. Erika Guadalupe Tecuanhuey Izquierdo
Coordinadora General de Planeación

Autorizó



SEFIPLAN
SECRETARÍA DE FINANZAS Y PLANEACIÓN

TRIMESTRE			
1	2	3	4

FECHA
10/07/2024

INSTITUCIÓN: 2112101301 - Servicios Educativos de Quintana Roo
PROGRAMA PRESUPUESTARIO: M001 - Administración Responsable de los Recursos
UNIDAD RESPONSABLE: 1301-2211 - Coordinación General de Administración y Finanzas
ACTIVIDAD: F.P.C03.A07 - Coordinación de procesos realizados en la Coordinación General de Administración y Finanzas

IDENTIFICACIÓN DEL INDICADOR			
Indicador	C03A07I01 - Porcentaje de procesos realizados en la Coordinación General de Administración y Finanzas		

VARIABLES			
NUMERADOR	Número de procesos realizados en el año t	Unidad de Medida del Numerador	232 - Proceso
DENOMINADOR	Total de procesos programados en el año t	Unidad de Medida del Denominador	232 - Proceso

METAS												
Linea Base		Año Meta	Meta Programada en el Año	Tipo de Meta	Comportamiento del Indicador hacia la Meta	Tipo de Método	Semaforización					
Año:	2023						Verde		Amarillo		Rojo	
Valor:	100.000	2024	100.000	NO ACUMULATIVA	ASCENDENTE	PORCENTAJE	95.000	105.000	90.000	94.999	89.999	105.001

Variable	Calendario Programado												
	Enero	Febrero	Marzo	Abril	Mayo	Junio	Julio	Agosto	Septiembre	Octubre	Noviembre	Diciembre	Total
NUMERADOR	0.000	0.000	7.000	0.000	0.000	7.000	0.000	0.000	7.000	0.000	0.000	7.000	7.000
DENOMINADOR	1.000	1.000	7.000	1.000	1.000	7.000	1.000	1.000	7.000	1.000	1.000	7.000	7.000

Variable	Calendario Modificado												
	Enero	Febrero	Marzo	Abril	Mayo	Junio	Julio	Agosto	Septiembre	Octubre	Noviembre	Diciembre	Total
NUMERADOR	0.000	0.000	7.000	0.000	0.000	7.000	0.000	0.000	7.000	0.000	0.000	7.000	7.000

M. en G. A. Karla Alejandra Pérez Gómez

Coordinadora Técnica

Elaboró

Heracio Morales Ponce

Coordinador General de Administración y Finanzas

Revisó

Heracio Morales Ponce

Coordinador General de Administración y Finanzas

Autorizó

TRIMESTRE			
1	2	3	4


FECHA
10/07/2024

Variable	Calendario Modificado												
	Enero	Febrero	Marzo	Abril	Mayo	Junio	Julio	Agosto	Septiembre	Octubre	Noviembre	Diciembre	Total
DENOMINADOR	1.000	1.000	7.000	1.000	1.000	7.000	1.000	1.000	7.000	1.000	1.000	7.000	7.000

Variable	Calendario Ejecutado												
	Enero	Febrero	Marzo	Abril	Mayo	Junio	Julio	Agosto	Septiembre	Octubre	Noviembre	Diciembre	Total
NUMERADOR	0.000	0.000	7.000	0.000	0.000	7.000	0.000	0.000	0.000	0.000	0.000	0.000	7.000
DENOMINADOR	1.000	1.000	7.000	1.000	1.000	7.000	1.000	1.000	1.000	1.000	1.000	1.000	7.000


AVANCES PROGRAMÁTICOS								VARIACIÓN	
Trimestral			Acumulado					Trimestral	
Modificado	Ejecutado	Nivel de Cumplimiento	Modificado		Ejecutado		Nivel de Cumplimiento	Numerador	Denominador
abs	abs	%	abs	%	abs	%	%	%	%
100.000	100.000	100.000	100.000	100.000	100.000	100.000	100.000	0.000	0.000
								Observaciones	
								Sin variación en la meta	

RESULTADOS		
Meta Anual Equivalente	Color del Semáforo	Observaciones
100.000	VERDE	Durante el segundo trimestre se coordinaron los 7 procesos planeados, de los 7 que se habían programado.


M. en G. A. Karla Alejandra Pérez Gómez


Coordinadora Técnica

Elaboró


Heracio Morales Ponce

Coordinador General de Administración y Finanzas

Revisó


Heracio Morales Ponce

Coordinador General de Administración y Finanzas

Autorizó



GOBIERNO DEL ESTADO DE QUINTANA ROO
FORMATO EVALUATORIO PROGRAMÁTICO DEL SIPPRES FESIPPRES-01
INDICADORES

Página 1 de 2

TRIMESTRE			
1	2	3	4

FECHA
02/07/2024

INSTITUCIÓN: 2112101301 - Servicios Educativos de Quintana Roo
PROGRAMA PRESUPUESTARIO: M001 - Administración Responsable de los Recursos
UNIDAD RESPONSABLE: 1301-2212 - Coordinación General de Atención a la Educación en Zona Norte
ACTIVIDAD: F.P.C03.A08 - Otorgamiento de servicios de apoyo a la educación en los Servicios Educativos en la Zona Norte

IDENTIFICACIÓN DEL INDICADOR	
Indicador	C03A08I01 - Porcentaje de servicios otorgados de apoyo a la educación

VARIABLES			
NUMERADOR	Número de servicios otorgados de apoyo a la educación en el año 2024	Unidad de Medida del Numerador	261 - Servicios
DENOMINADOR	Total de servicios solicitados de apoyo a la educación en el año 2024	Unidad de Medida del Denominador	261 - Servicios

METAS												
Linea Base		Año Meta	Meta Programada en el Año	Tipo de Meta	Comportamiento del Indicador hacia la Meta	Tipo de Método	Semaforización					
Año:	2022						Verde		Amarillo		Rojo	
Valor:	100.000	2024	100.000	ACUMULATIVA	ASCENDENTE	PORCENTAJE	95.000	105.000	90.000	94.999	89.999	105.001

Variable	Calendario Programado												
	Enero	Febrero	Marzo	Abril	Mayo	Junio	Julio	Agosto	Septiembre	Octubre	Noviembre	Diciembre	Total
NUMERADOR	0.000	0.000	4,270.000	0.000	0.000	2,855.000	0.000	0.000	7,495.000	0.000	0.000	1,970.000	16,590.000
DENOMINADOR	1.000	1.000	4,270.000	1.000	1.000	2,855.000	1.000	1.000	7,495.000	1.000	1.000	1,970.000	16,590.000

Variable	Calendario Modificado												
	Enero	Febrero	Marzo	Abril	Mayo	Junio	Julio	Agosto	Septiembre	Octubre	Noviembre	Diciembre	Total
NUMERADOR	0.000	0.000	4,270.000	0.000	0.000	2,855.000	0.000	0.000	7,495.000	0.000	0.000	1,970.000	16,590.000

Lic. Jessica Hanaid Córdova Díaz Barón

Coordinadora Técnica en Zona Norte

Elaboró

Mtro. Miguel Ángel Medina Cortázar

Coordinador General de Atención a la Educación en Zona Norte

Revisó

Mtro. Miguel Ángel Medina Cortázar

Coordinador General de Atención a la Educación en Zona Norte

Autorizó



GOBIERNO DEL ESTADO DE QUINTANA ROO
FORMATO EVALUATORIO PROGRAMÁTICO DEL SIPPRES FESIPPRES-01
INDICADORES

TRIMESTRE			
1	2	3	4

FECHA
02/07/2024

Variable	Calendario Modificado												
	Enero	Febrero	Marzo	Abril	Mayo	Junio	Julio	Agosto	Septiembre	Octubre	Noviembre	Diciembre	Total
DENOMINADOR	1.000	1.000	4,270.000	1.000	1.000	2,855.000	1.000	1.000	7,495.000	1.000	1.000	1,970.000	16,590.000

Variable	Calendario Ejecutado												
	Enero	Febrero	Marzo	Abril	Mayo	Junio	Julio	Agosto	Septiembre	Octubre	Noviembre	Diciembre	Total
NUMERADOR	0.000	0.000	4,270.000	0.000	0.000	0.000	0.000	0.000	0.000	0.000	0.000	0.000	4,270.000
DENOMINADOR	1.000	1.000	4,270.000	1.000	1.000	2,855.000	1.000	1.000	1.000	1.000	1.000	1.000	4,270.000

AVANCES PROGRAMÁTICOS								VARIACIÓN	
Trimestral			Acumulado					Trimestral	
Modificado	Ejecutado	Nivel de Cumplimiento	Modificado		Ejecutado		Nivel de Cumplimiento	Numerador	Denominador
abs	abs	%	abs	%	abs	%	%	%	%
100.000	0.000	0.000	100.000	100.000	100.000	100.000	100.000	-100.000	-100.000
								Observaciones	
								SE CUMPLE CON LA META ESTABLECIDA PARA EL SEGUNDO TRIMESTRE.	

RESULTADOS		
Meta Anual Equivalente	Color del Semáforo	Observaciones
0.000	ROJO	SE CUMPLE CON LA META ESTABLECIDA EN LOS SERVICIOS OTORGADOS DENTRO DEL SEGUNDO TRIMESTRE DEL AÑO DE LA COORDINACIÓN GENERAL DE ATENCIÓN A LA EDUCACIÓN EN ZONA NORTE.

Lic. Jessica Hanaid Córdova Díaz Barrios
Coordinadora Técnica en Zona Norte

Elaboró

Mtro. Miguel Ángel Medina Cortázar
Coordinador General de Atención a la Educación en Zona Norte

Revisó

Mtro. Miguel Ángel Medina Cortázar
Coordinador General de Atención a la Educación en Zona Norte

Autorizó



GOBIERNO DEL ESTADO DE QUINTANA ROO
FORMATO EVALUATORIO PROGRAMÁTICO DEL SIPPRES FESIPPRES-01
INDICADORES

TRIMESTRE			
1	2	3	4

FECHA
03/07/2024

INSTITUCIÓN: 2112101301 - Servicios Educativos de Quintana Roo
PROGRAMA PRESUPUESTARIO: M001 - Administración Responsable de los Recursos
UNIDAD RESPONSABLE: 1301-2214 - Coordinación General de Instituciones Formadoras de Docentes
ACTIVIDAD: F.P.C03.A09 - Coordinación de los procesos y proyectos de las direcciones adscritas a la Coordinación General de Instituciones Formadoras de Docentes.

IDENTIFICACIÓN DEL INDICADOR	
Indicador	C03A09I01 - Porcentaje de procesos y proyectos coordinados

VARIABLES			
NUMERADOR	número de procesos y proyectos coordinados	Unidad de Medida del Numerador	232 - Proceso
DENOMINADOR	total de procesos y proyectos establecidos	Unidad de Medida del Denominador	232 - Proceso

METAS												
Linea Base		Año Meta	Meta Programada en el Año	Tipo de Meta	Comportamiento del Indicador hacia la Meta	Tipo de Método	SemafORIZACIÓN					
							Verde		Amarillo		Rojo	
Año:	2022											
Valor:	100.000	2024	100.000	NO ACUMULATIVA	ASCENDENTE	PORCENTAJE	95.000	105.000	90.000	94.999	89.999	105.001

Variable	Calendario Programado												
	Enero	Febrero	Marzo	Abril	Mayo	Junio	Julio	Agosto	Septiembre	Octubre	Noviembre	Diciembre	Total
NUMERADOR	0.000	0.000	6.000	0.000	0.000	8.000	0.000	0.000	7.000	0.000	0.000	10.000	8.032
DENOMINADOR	1.000	1.000	6.000	1.000	1.000	8.000	1.000	1.000	7.000	1.000	1.000	10.000	8.032

Variable	Calendario Modificado												
	Enero	Febrero	Marzo	Abril	Mayo	Junio	Julio	Agosto	Septiembre	Octubre	Noviembre	Diciembre	Total
NUMERADOR	0.000	0.000	6.000	0.000	0.000	8.000	0.000	0.000	7.000	0.000	0.000	10.000	8.032

Mtra. Heydi Anahí García Rubio

Coordinadora Técnica de Instituciones Formadoras de Docentes

Elaboró

S. Xóchil Carmona Bareño

Coordinadora General de Instituciones Formadoras de Docentes

Revisó

S. Xóchil Carmona Bareño

Coordinadora General de Instituciones Formadoras de Docentes

Autorizó



GOBIERNO DEL ESTADO DE QUINTANA ROO
FORMATO EVALUATORIO PROGRAMÁTICO DEL SIPPRES FESIPPRES-01
INDICADORES

TRIMESTRE			
1	2	3	4

FECHA
03/07/2024

Variable	Calendario Modificado												
	Enero	Febrero	Marzo	Abril	Mayo	Junio	Julio	Agosto	Septiembre	Octubre	Noviembre	Diciembre	Total
DENOMINADOR	1.000	1.000	6.000	1.000	1.000	8.000	1.000	1.000	7.000	1.000	1.000	10.000	8.032


Variable	Calendario Ejecutado												
	Enero	Febrero	Marzo	Abril	Mayo	Junio	Julio	Agosto	Septiembre	Octubre	Noviembre	Diciembre	Total
NUMERADOR	0.000	0.000	6.000	0.000	0.000	8.000	0.000	0.000	0.000	0.000	0.000	0.000	7.143
DENOMINADOR	1.000	1.000	6.000	1.000	1.000	8.000	1.000	1.000	1.000	1.000	1.000	1.000	7.143


AVANCES PROGRAMÁTICOS								VARIACIÓN	
Trimestral			Acumulado					Trimestral	
Modificado	Ejecutado	Nivel de Cumplimiento	Modificado		Ejecutado		Nivel de Cumplimiento	Numerador	Denominador
abs	abs	%	abs	%	abs	%	%	%	%
100.000	100.000	100.000	100.000	100.000	100.000	100.000	100.000	0.000	0.000
								Observaciones	
								Se atendió en tiempo y forma la atención de los procesos y proyectos programados.	

RESULTADOS		
Meta Anual Equivalente	Color del Semáforo	Observaciones
100.000	VERDE	Se atendió en tiempo y forma la atención de los procesos y proyectos programados.


Mtra. Heydi Anahí García Rubio
Coordinadora Técnica de Instituciones Formadoras de Docentes

Elaboró


S. Xóchitl Carmona Bareño
Coordinadora General de Instituciones Formadoras de Docentes
Revisó


S. Xóchitl Carmona Bareño
Coordinadora General de Instituciones Formadoras de Docentes
Autorizó

TRIMESTRE			
1	2	3	4

FECHA
03/07/2024

INSTITUCIÓN: 2112101301 - Servicios Educativos de Quintana Roo
PROGRAMA PRESUPUESTARIO: M001 - Administración Responsable de los Recursos
UNIDAD RESPONSABLE: 1301-2317 - Dirección de Planeación
ACTIVIDAD: F.P.C03.A10 - Coordinación de la planeación estratégica, evaluación y generación de estadísticas educativas

IDENTIFICACIÓN DEL INDICADOR	
Indicador	C03A10I01 - Porcentaje de procesos estratégicos realizados en la gestión, planeación, evaluación y generación de estadísticas de los Servicios Educativos de Quintana Roo

VARIABLES			
NUMERADOR	Número de procesos realizados en el año t	Unidad de Medida del Numerador	232 - Proceso
DENOMINADOR	Total de procesos programados en el año t)	Unidad de Medida del Denominador	232 - Proceso

METAS											
Línea Base		Año Meta	Meta Programada	Tipo de	Comportamiento del	Tipo de	SemafORIZACIÓN				
Año:	2022		en el Año	Meta	Indicador hacia la Meta	Método	Verde	Amarillo	Rojo		
Valor:	100.000	2024	100.000	ACUMULATIVA	ASCENDENTE	PORCENTAJE	95.000	105.000	90.000	94.999	89.999 105.001

Variable	Calendario Programado												
	Enero	Febrero	Marzo	Abril	Mayo	Junio	Julio	Agosto	Septiembre	Octubre	Noviembre	Diciembre	Total
NUMERADOR	0.000	0.000	5.000	0.000	0.000	6.000	0.000	0.000	5.000	0.000	0.000	6.000	22.000
DENOMINADOR	1.000	1.000	5.000	1.000	1.000	6.000	1.000	1.000	5.000	1.000	1.000	6.000	22.000

Variable	Calendario Modificado												
	Enero	Febrero	Marzo	Abril	Mayo	Junio	Julio	Agosto	Septiembre	Octubre	Noviembre	Diciembre	Total
NUMERADOR	0.000	0.000	5.000	0.000	0.000	6.000	0.000	0.000	5.000	0.000	0.000	6.000	22.000

Mtra. Gabriela Edith Balam Chi
 Jefa del Departamento de Planeación y Evaluación

Q.F.B. Alejandra Guadalupe Cetina Vázquez
 Directora de Planeación

Mtra. Erika Guadalupe Tecuanhuey Izquierdo
 Coordinadora General de Planeación

Elaboró

Revisó

Autorizó



GOBIERNO DEL ESTADO DE QUINTANA ROO
FORMATO EVALUATORIO PROGRAMÁTICO DEL SIPPRES FESIPPRES-01

Página 2 de 2

INDICADORES

TRIMESTRE			
1	2	3	4

FECHA
03/07/2024

Variable	Calendario Modificado												
	Enero	Febrero	Marzo	Abril	Mayo	Junio	Julio	Agosto	Septiembre	Octubre	Noviembre	Diciembre	Total
DENOMINADOR	1.000	1.000	5.000	1.000	1.000	6.000	1.000	1.000	5.000	1.000	1.000	6.000	22.000

Variable	Calendario Ejecutado												
	Enero	Febrero	Marzo	Abril	Mayo	Junio	Julio	Agosto	Septiembre	Octubre	Noviembre	Diciembre	Total
NUMERADOR	0.000	0.000	5.000	0.000	0.000	5.000	0.000	0.000	0.000	0.000	0.000	0.000	10.000
DENOMINADOR	1.000	1.000	5.000	1.000	1.000	5.000	1.000	1.000	1.000	1.000	1.000	1.000	10.000

AVANCES PROGRAMÁTICOS								VARIACIÓN	
Trimestral			Acumulado					Trimestral	
Modificado	Ejecutado	Nivel de Cumplimiento	Modificado		Ejecutado		Nivel de Cumplimiento	Numerador	Denominador
abs	abs	%	abs	%	abs	%	%	%	%
100.000	100.000	100.000	100.000	100.000	100.000	100.000	100.000	-16.667	-16.667
								Observaciones	
								1 proceso ya no lleó a cabo, debido a que el área responsable ya no forma parte de la Dirección	

RESULTADOS		
Meta Anual Equivalente	Color del Semáforo	Observaciones
100.000	VERDE	5 procesos fueron realizados, de los 5 procesos planeados para este trimestre.

Mtra. Gabriela Edith Balam Chi

Jefa del Departamento de Planeación y Evaluación

Elaboró

Q.F.B. Alejandra Guadalupe Cetina Vázquez

Directora de Planeación

Revisó

Mtra. Erika Guadalupe Tecuanhúey Izquierdo

Coordinadora General de Planeación

Autorizó



SEFIPLAN
SECRETARÍA DE FINANZAS Y PLANEACIÓN

TRIMESTRE			
1	2	3	4

FECHA
16/07/2024

INSTITUCIÓN: 2112101301 - Servicios Educativos de Quintana Roo
PROGRAMA PRESUPUESTARIO: M001 - Administración Responsable de los Recursos
UNIDAD RESPONSABLE: 1301-2319 - Dirección de Servicios Escolares
ACTIVIDAD: F.P.C03.A12 - Coordinación de los procesos de los servicios escolares

IDENTIFICACIÓN DEL INDICADOR	
Indicador	C03A12I01 - Porcentaje de procesos de servicios escolares realizados

VARIABLES			
NUMERADOR	Número de procesos de Servicios Escolares realizados en el año t	Unidad de Medida del Numerador	232 - Proceso
DENOMINADOR	Número de procesos de Servicios Escolares programados en el año t	Unidad de Medida del Denominador	232 - Proceso

METAS												
Línea Base		Año Meta	Meta Programada en el Año	Tipo de Meta	Comportamiento del Indicador hacia la Meta	Tipo de Método	Semaforización					
Año:	2022						Verde		Amarillo		Rojo	
Valor:	72.000	2024	100.000	ACUMULATIVA	ASCENDENTE	PORCENTAJE	95.000	105.000	90.000	94.999	89.999	105.000

Variable	Calendario Programado												
	Enero	Febrero	Marzo	Abril	Mayo	Junio	Julio	Agosto	Septiembre	Octubre	Noviembre	Diciembre	Total
NUMERADOR	8.000	8.000	6.000	5.000	4.000	6.000	6.000	8.000	7.000	6.000	5.000	5.000	74.000
DENOMINADOR	8.000	8.000	6.000	5.000	4.000	6.000	6.000	8.000	7.000	6.000	5.000	5.000	74.000

Variable	Calendario Modificado												
	Enero	Febrero	Marzo	Abril	Mayo	Junio	Julio	Agosto	Septiembre	Octubre	Noviembre	Diciembre	Total
NUMERADOR	8.000	8.000	6.000	5.000	4.000	6.000	6.000	8.000	7.000	6.000	5.000	5.000	74.000

Lic. Miguel Ángel Méndez Rosel

Director de Servicios Escolares

Elaboró

Lic. Miguel Ángel Méndez Rosel

Director de Servicios Escolares

Revisó

Mtra. Erika Guadalupe Tecuanhuey Izquierdo

Coordinadora General de Planeación

Autorizó

TRIMESTRE			
1	2	3	4

FECHA
16/07/2024

Variable	Calendario Modificado												
	Enero	Febrero	Marzo	Abril	Mayo	Junio	Julio	Agosto	Septiembre	Octubre	Noviembre	Diciembre	Total
DENOMINADOR	8.000	8.000	6.000	5.000	4.000	6.000	6.000	8.000	7.000	6.000	5.000	5.000	74.000

Variable	Calendario Ejecutado												
	Enero	Febrero	Marzo	Abril	Mayo	Junio	Julio	Agosto	Septiembre	Octubre	Noviembre	Diciembre	Total
NUMERADOR	8.000	8.000	6.000	5.000	4.000	6.000	0.000	0.000	0.000	0.000	0.000	0.000	37.000
DENOMINADOR	8.000	8.000	6.000	5.000	4.000	6.000	1.000	1.000	1.000	1.000	1.000	1.000	37.000

AVANCES PROGRAMÁTICOS								VARIACIÓN	
Trimestral			Acumulado					Trimestral	
Modificado	Ejecutado	Nivel de Cumplimiento	Modificado		Ejecutado		Nivel de Cumplimiento	Numerador	Denominador
abs	abs	%	abs	%	abs	%	%	%	%
100.000	100.000	100.000	100.000	100.000	100.000	100.000	100.000	0.000	0.000
								Observaciones	

RESULTADOS		
Meta Anual Equivalente	Color del Semáforo	Observaciones
100.000	VERDE	SE REALIZARON LOS PROCESOS CORRESPONDIENTES EN MATERIA DE CONTROL ESCOLAR ESTABLECIDOS PARA ESTE SEGUNDO TRIMESTRE 2024

Lic. Miguel Ángel Méndez Rosel
 Director de Servicios Escolares

Elaboró

Lic. Miguel Ángel Méndez Rosel
 Director de Servicios Escolares

Revisó

Mtra. Erika Guadalupe Tecuanhuey Izquierdo
 Coordinadora General de Planeación

Autorizó

TRIMESTRE			
1		3	4

FECHA
03/07/2024

INSTITUCIÓN: 2112101301 - Servicios Educativos de Quintana Roo
PROGRAMA PRESUPUESTARIO: M001 - Administración Responsable de los Recursos
UNIDAD RESPONSABLE: 1301-2321 - Dirección de Finanzas
ACTIVIDAD: F.P.C03.A13 - Emisión oportuna de los Estados Financieros Contables.

IDENTIFICACIÓN DEL INDICADOR	
Indicador	C03A13I01 - Porcentaje de Estados Financieros elaborados.

VARIABLES			
NUMERADOR	Número de estados financieros elaborados en el año t	Unidad de Medida del Numerador	103 - Documento
DENOMINADOR	Número de informe de ingresos programados en el año t	Unidad de Medida del Denominador	103 - Documento

METAS											
Linea Base		Año Meta	Meta Programada	Tipo de	Comportamiento del	Tipo de	Semaforización				
Año:	2022		en el Año	Meta	Indicador hacia la Meta	Método	Verde		Amarillo		Rojo
Valor:	100.000	2024	100.000	ACUMULATIVA	ASCENDENTE	PORCENTAJE	95.000	105.000	90.000	94.999	89.999 105.001

Variable	Calendario Programado												
	Enero	Febrero	Marzo	Abril	Mayo	Junio	Julio	Agosto	Septiembre	Octubre	Noviembre	Diciembre	Total
NUMERADOR	1.000	1.000	1.000	1.000	1.000	1.000	1.000	1.000	1.000	1.000	1.000	1.000	12.000
DENOMINADOR	1.000	1.000	1.000	1.000	1.000	1.000	1.000	1.000	1.000	1.000	1.000	1.000	12.000

Variable	Calendario Modificado												
	Enero	Febrero	Marzo	Abril	Mayo	Junio	Julio	Agosto	Septiembre	Octubre	Noviembre	Diciembre	Total
NUMERADOR	1.000	1.000	1.000	1.000	1.000	1.000	1.000	1.000	1.000	1.000	1.000	1.000	12.000

Lic. Wilberth Chávez Bravo

Lic. Wilberth Chávez Bravo

Heraclio Morales Ponce

Director de Finanzas

Director de Finanzas

Coordinador General de Administración y Finanzas

Elaboró

Revisó

Autorizó

GOBIERNO DEL ESTADO DE QUINTANA ROO
FORMATO EVALUATORIO PROGRAMÁTICO DEL SIPPRES FESIPPRES-01
INDICADORES

TRIMESTRE			
1	2	3	4


FECHA
03/07/2024

Variable	Calendario Modificado												
	Enero	Febrero	Marzo	Abril	Mayo	Junio	Julio	Agosto	Septiembre	Octubre	Noviembre	Diciembre	Total
DENOMINADOR	1.000	1.000	1.000	1.000	1.000	1.000	1.000	1.000	1.000	1.000	1.000	1.000	12.000

Variable	Calendario Ejecutado												
	Enero	Febrero	Marzo	Abril	Mayo	Junio	Julio	Agosto	Septiembre	Octubre	Noviembre	Diciembre	Total
NUMERADOR	1.000	1.000	1.000	1.000	1.000	1.000	0.000	0.000	0.000	0.000	0.000	0.000	6.000
DENOMINADOR	1.000	1.000	1.000	1.000	1.000	1.000	1.000	1.000	1.000	1.000	1.000	1.000	6.000

AVANCES PROGRAMÁTICOS								VARIACIÓN	
Trimestral			Acumulado					Trimestral	
Modificado	Ejecutado	Nivel de Cumplimiento	Modificado		Ejecutado		Nivel de Cumplimiento	Numerador	Denominador
abs	abs	%	abs	%	abs	%	%	%	%
100.000	100.000	100.000	100.000	100.000	100.000	100.000	100.000	0.000	0.000
								Observaciones	
								Ninguna	

RESULTADOS		
Meta Anual Equivalente	Color del Semáforo	Observaciones
100.000	VERDE	Se dio cumplimiento a las metas de este trimestre de acuerdo al calendario programático.


Lic. Wilberth Chávez Bravo

Director de Finanzas

Elaboró


Lic. Wilberth Chávez Bravo

Director de Finanzas

Revisó


Heracio Morales Ponce

Coordinador General de Administración y Finanzas

Autorizó



GOBIERNO DEL ESTADO DE QUINTANA ROO
FORMATO EVALUATORIO PROGRAMÁTICO DEL SIPPRES FESIPPRES-01
INDICADORES

Página 1 de 2

TRIMESTRE			
1	2	3	4

FECHA
02/07/2024

INSTITUCIÓN: 2112101301 - Servicios Educativos de Quintana Roo
PROGRAMA PRESUPUESTARIO: M001 - Administración Responsable de los Recursos
UNIDAD RESPONSABLE: 1301-2336 - Dirección de Servicios y Mantenimiento a Escuelas y Archivo
ACTIVIDAD: F.P.C03.A14 - Atención de los procesos de servicios generales.

IDENTIFICACIÓN DEL INDICADOR	
Indicador	C03A14I01 - Porcentaje de procesos atendidos de servicios generales.

VARIABLES			
NUMERADOR	Total de Procesos atendidos	Unidad de Medida del Numerador	232 - Proceso
DENOMINADOR	Total de Procesos Programados	Unidad de Medida del Denominador	232 - Proceso

METAS												
Línea Base		Año Meta	Meta Programada en el Año	Tipo de Meta	Comportamiento del Indicador hacia la Meta	Tipo de Método	Semaforización					
Año:	2022						Verde		Amarillo		Rojo	
Valor:	100.000	2024	100.000	NO ACUMULATIVA	ASCENDENTE	PORCENTAJE	95.000	105.000	90.000	94.999	89.999	105.000

Variable	Calendario Programado												
	Enero	Febrero	Marzo	Abril	Mayo	Junio	Julio	Agosto	Septiembre	Octubre	Noviembre	Diciembre	Total
NUMERADOR	0.000	0.000	4.000	0.000	0.000	4.000	0.000	0.000	4.000	0.000	0.000	4.000	4.000
DENOMINADOR	1.000	1.000	4.000	1.000	1.000	4.000	1.000	1.000	4.000	1.000	1.000	4.000	4.000

Variable	Calendario Modificado												
	Enero	Febrero	Marzo	Abril	Mayo	Junio	Julio	Agosto	Septiembre	Octubre	Noviembre	Diciembre	Total
NUMERADOR	0.000	0.000	4.000	0.000	0.000	4.000	0.000	0.000	4.000	0.000	0.000	4.000	4.000

C. Carlos Alberto Baeza Suárez

Director de Servicios y Mantenimiento a Escuelas

Elaboró

C. Carlos Alberto Baeza Suárez

Director de Servicios y Mantenimiento a Escuelas

Revisó

C. Carlos Alberto Baeza Suárez

Director de Servicios y Mantenimiento a Escuelas

Autorizó

GOBIERNO DEL ESTADO DE QUINTANA ROO
FORMATO EVALUATORIO PROGRAMÁTICO DEL SIPRES FESIPPRES-01
INDICADORES

TRIMESTRE			
1	2	3	4

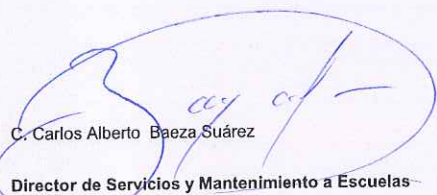
FECHA
02/07/2024

Variable	Calendario Modificado												
	Enero	Febrero	Marzo	Abril	Mayo	Junio	Julio	Agosto	Septiembre	Octubre	Noviembre	Diciembre	Total
DENOMINADOR	1.000	1.000	4.000	1.000	1.000	4.000	1.000	1.000	4.000	1.000	1.000	4.000	4.000

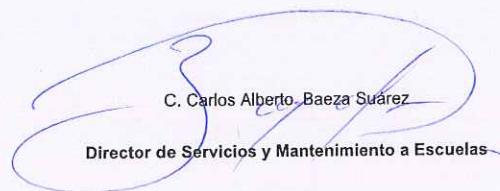
Variable	Calendario Ejecutado												
	Enero	Febrero	Marzo	Abril	Mayo	Junio	Julio	Agosto	Septiembre	Octubre	Noviembre	Diciembre	Total
NUMERADOR	0.000	0.000	4.000	0.000	0.000	4.000	0.000	0.000	0.000	0.000	0.000	0.000	4.000
DENOMINADOR	1.000	1.000	4.000	1.000	1.000	4.000	1.000	1.000	1.000	1.000	1.000	1.000	4.000

AVANCES PROGRAMÁTICOS								VARIACIÓN	
Trimestral			Acumulado					Trimestral	
Modificado	Ejecutado	Nivel de Cumplimiento	Modificado		Ejecutado		Nivel de Cumplimiento	Numerador	Denominador
abs	abs	%	abs	%	abs	%	%	%	%
100.000	100.000	100.000	100.000	100.000	100.000	100.000	100.000	0.000	0.000
								Observaciones	
								SIN OBSERVACIONES	

RESULTADOS		
Meta Anual Equivalente	Color del Semáforo	Observaciones
100.000	VERDE	SE CUMPLIÓ CON LAS METAS PROGRAMADAS.


C. Carlos Alberto Baeza Suárez
Director de Servicios y Mantenimiento a Escuelas

Elaboró


C. Carlos Alberto Baeza Suárez
Director de Servicios y Mantenimiento a Escuelas

Revisó


C. Carlos Alberto Baeza Suárez
Director de Servicios y Mantenimiento a Escuelas

Autorizó

GOBIERNO DEL ESTADO DE QUINTANA ROO
FORMATO EVALUATORIO PROGRAMÁTICO DEL SIPRES FESIPRES-01
INDICADORES



TRIMESTRE				FECHA
1	2	3	4	17/07/2024

INSTITUCIÓN: 2112101301 - Servicios Educativos de Quintana Roo
PROGRAMA PRESUPUESTARIO: IM01 - Administración Responsable de los Recursos
UNIDAD RESPONSABLE: 1301-2344 - Dirección de Presupuesto
ACTIVIDAD: F.P.03.A15 - Integración de los Estados Presupuestales de Servicios Educativos de Quintana Roo.

Indicador		C03A15I01 - Porcentaje de estados presupuestales integrados	
Indicador		C03A15I01 - Porcentaje de estados presupuestales integrados	

NUMERADOR		Número de estados presupuestales integrados en el año t		Unidad de Medida del Numerador	
DENOMINADOR		Total de estados presupuestales recibidos en el año t		Unidad de Medida del Denominador	
				230 - Presupuesto	
				230 - Presupuesto	

Linea Base		Año Meta		Meta Programada		Tipo de		Comportamiento del		Tipo de		Semaforización	
Año:		2022		en el Año		Meta		Indicador hacia la Meta		Método		Verde	
Valor:		100.000		2024		100.000		ACUMULATIVA		ASCENDENTE		PORCENTAJE	
												90.000	
												94.999	
												89.999	
												105.000	
												95.000	
												105.000	
												90.000	
												94.999	
												89.999	
												105.001	

Variable		Calendario Programado												Total	
		Enero	Febrero	Marzo	Abril	Mayo	Junio	Julio	Agosto	Septiembre	Octubre	Noviembre	Diciembre		
NUMERADOR		12.000	12.000	12.000	12.000	12.000	12.000	12.000	12.000	12.000	12.000	12.000	12.000	124.000	144.000
DENOMINADOR		12.000	12.000	12.000	12.000	12.000	12.000	12.000	12.000	12.000	12.000	12.000	12.000	124.000	144.000

Variable		Calendario Modificado												Total	
		Enero	Febrero	Marzo	Abril	Mayo	Junio	Julio	Agosto	Septiembre	Octubre	Noviembre	Diciembre		
NUMERADOR		12.000	12.000	12.000	12.000	12.000	12.000	12.000	12.000	12.000	12.000	12.000	12.000	124.000	144.000
DENOMINADOR		12.000	12.000	12.000	12.000	12.000	12.000	12.000	12.000	12.000	12.000	12.000	12.000	124.000	144.000

Lic. Henri Esteban Hau Ramayo
Director de Presupuesto

Revisó

Coordinador General de Administración y Finanzas

Autorizó

Heracio Morales Ponce



GOBIERNO DEL ESTADO DE QUINTANA ROO
FORMATO EVALUATORIO PROGRAMÁTICO DEL SIPRES FESIPRES-01
INDICADORES



TRIMESTRE				FECHA
1	2	3	4	17/07/2024

Variable	Calendario Modificado												Total
	Enero	Febrero	Marzo	Abril	Mayo	Junio	Julio	Agosto	Septiembre	Octubre	Noviembre	Diciembre	
DENOMINADOR	1.000	1.000	4.000	1.000	1.000	4.000	1.000	1.000	4.000	1.000	1.000	4.000	16.000
Variable	Calendario Ejecutado												Total
	Enero	Febrero	Marzo	Abril	Mayo	Junio	Julio	Agosto	Septiembre	Octubre	Noviembre	Diciembre	
NUMERADOR	1.000	1.000	4.000	1.000	1.000	1.000	0.000	0.000	0.000	0.000	0.000	0.000	9.000
DENOMINADOR	1.000	1.000	4.000	1.000	1.000	1.000	1.000	1.000	1.000	1.000	1.000	1.000	9.000

AVANCES PROGRAMÁTICOS										VARIACIÓN	
Trimestral					Acumulado					Trimestral	
Modificado	Ejecutado	Nivel de Cumplimiento	Modificado		Ejecutado		Nivel de Cumplimiento		Numerador		Denominador
abs	abs	%	abs	%	abs	abs	%	%	%	%	%
100.000	100.000	100.000	100.000	100.000	100.000	100.000	100.000	100.000	100.000	-25.000	-25.000
Observaciones											
SE ENCUENTRAN EN PROCESO DE PUBLICACIÓN EN EL PORTAL DE TRANSPARENCIA, TODA VEZ QUE ESTOS SE PUBLICAN AL TERMINO DEL TRIMESTRE											

RESULTADOS		Observaciones	
Meta Anual Equivalente	Color del Semáforo	SE ENCUENTRAN EN PROCESO DE PUBLICACIÓN EN EL PORTAL DE TRANSPARENCIA, TODA VEZ QUE ESTOS SE PUBLICAN AL TERMINO DEL TRIMESTRE	
100.000	VERDE		

Lic. Henri Estéban Hau-Ramírez
Director de Presupuesto

Lic. Henri Estéban Hau-Ramírez
Director de Presupuesto

Revisó

Autorizó

Subsecretario de Administración y Finanzas

Heraclio Morales Ponce

GOBIERNO DEL ESTADO DE QUINTANA ROO
FORMATO EVALUATORIO PROGRAMÁTICO DEL SIPPRES FESIPPRES-01
INDICADORES

Página 1 de 2

TRIMESTRE			
1	2	3	4

FECHA
02/07/2024

INSTITUCIÓN: 2112101301 - Servicios Educativos de Quintana Roo
PROGRAMA PRESUPUESTARIO: M001 - Administración Responsable de los Recursos
UNIDAD RESPONSABLE: 1301-3405 - Dirección de Carrera Docente
ACTIVIDAD: F.P.C03.A16 - Atención a procesos calendarizados por la Unidad del Sistema para la Carrera de las Maestras y los Maestros.

IDENTIFICACIÓN DEL INDICADOR	
Indicador	C03A16I01 - Porcentaje de atención a procesos calendarizados por la Unidad del Sistema para la Carrera de las Maestras y los Maestros.

VARIABLES			
NUMERADOR	Total de procesos atendidos	Unidad de Medida del Numerador	232 - Proceso
DENOMINADOR	Total de procesos calendarizados	Unidad de Medida del Denominador	232 - Proceso

METAS											
Línea Base		Año Meta	Meta Programada	Tipo de Meta	Comportamiento del Indicador hacia la Meta	Tipo de Método	Semaforización				
Año:	2022		en el Año				Verde	Amarillo	Rojos		
Valor:	100.000	2024	100.000	ACUMULATIVA	ASCENDENTE	PORCENTAJE	95.000	105.000	90.000	94.999	89.999 105.001

Variable	Calendario Programado												
	Enero	Febrero	Marzo	Abril	Mayo	Junio	Julio	Agosto	Septiembre	Octubre	Noviembre	Diciembre	Total
NUMERADOR	3.000	0.000	0.000	0.000	1.000	0.000	0.000	1.000	0.000	0.000	0.000	1.000	6.000
DENOMINADOR	3.000	1.000	1.000	1.000	1.000	1.000	1.000	1.000	1.000	1.000	1.000	1.000	6.000

Variable	Calendario Modificado												
	Enero	Febrero	Marzo	Abril	Mayo	Junio	Julio	Agosto	Septiembre	Octubre	Noviembre	Diciembre	Total
NUMERADOR	3.000	0.000	0.000	0.000	1.000	0.000	0.000	1.000	0.000	0.000	0.000	1.000	6.000

Lic. Leticia Lizama Lizama
 Directora de Carrera Docente

Elaboró

Lic. Leticia Lizama Lizama
 Directora de Carrera Docente

Revisó

Heraclio Morales Ponce
 Coordinador General de Administración y Finanzas

Autorizó

INDICADORES

TRIMESTRE			
1	2	3	4

FECHA
02/07/2024

Variable	Calendario Modificado												
	Enero	Febrero	Marzo	Abril	Mayo	Junio	Julio	Agosto	Septiembre	Octubre	Noviembre	Diciembre	Total
DENOMINADOR	3.000	1.000	1.000	1.000	1.000	1.000	1.000	1.000	1.000	1.000	1.000	1.000	6.000

Variable	Calendario Ejecutado												
	Enero	Febrero	Marzo	Abril	Mayo	Junio	Julio	Agosto	Septiembre	Octubre	Noviembre	Diciembre	Total
NUMERADOR	3.000	0.000	0.000	1.000	1.000	1.000	0.000	0.000	0.000	0.000	0.000	0.000	6.000
DENOMINADOR	3.000	1.000	1.000	1.000	1.000	1.000	1.000	1.000	1.000	1.000	1.000	1.000	6.000

AVANCES PROGRAMÁTICOS								VARIACIÓN	
Trimestral			Acumulado					Trimestral	
Modificado	Ejecutado	Nivel de Cumplimiento	Modificado		Ejecutado		Nivel de Cumplimiento	Numerador	Denominador
abs	abs	%	abs	%	abs	%	%	%	%
100.000	100.000	100.000	100.000	100.000	100.000	100.000	100.000	200.000	200.000
								Observaciones	
								Sin observación	

RESULTADOS		
Meta Anual Equivalente	Color del Semáforo	Observaciones
100.000	VERDE	Se realizaron los 3 procesos programados

Lic. Leticia Lizama Lizama
Directora de Carrera Docente

Elaboró

Lic. Leticia Lizama Lizama
Directora de Carrera Docente

Revisó

Heraclio Morales Ponce
Coordinador General de Administración y Finanzas

Autorizó

TRIMESTRE			
1	2	3	4

FECHA
01/07/2024

INSTITUCIÓN: 2112101301 - Servicios Educativos de Quintana Roo
PROGRAMA PRESUPUESTARIO: M001 - Administración Responsable de los Recursos
UNIDAD RESPONSABLE: 1301-3407 - Dirección de Organización, Métodos y Sistema de Control Interno
ACTIVIDAD: F.P.C03.A17 - Coordinar y dar seguimiento a la elaboración de los manuales administrativos, a la implementación del Sistema de Control Interno, a la Mejora Regulatoria, a las actualizaciones de estructuras orgánicas y al programa de Excelencia en el Servicio Público de Servicios Educativos.

IDENTIFICACIÓN DEL INDICADOR	
Indicador	C03A17I01 - Porcentaje de procesos de Organización, Métodos y Sistemas de Control Interno coordinados.

VARIABLES			
NUMERADOR	Número de procesos coordinados	Unidad de Medida del Numerador	232 - Proceso
DENOMINADOR	Total de procesos programados	Unidad de Medida del Denominador	232 - Proceso

METAS												
Linea Base		Año Meta	Meta Programada en el Año	Tipo de Meta	Comportamiento del Indicador hacia la Meta	Tipo de Método	Semafización					
Año:	2022						Verde		Amarillo		Rojo	
Valor:	100.000	2024	100.000	NO ACUMULATIVA	ASCENDENTE	PORCENTAJE	95.000	105.000	90.000	94.999	89.999	105.001


Variable	Calendario Programado												
	Enero	Febrero	Marzo	Abril	Mayo	Junio	Julio	Agosto	Septiembre	Octubre	Noviembre	Diciembre	Total
NUMERADOR	0.000	0.000	1.000	0.000	0.000	6.000	0.000	0.000	1.000	0.000	0.000	7.000	5.800
DENOMINADOR	1.000	1.000	1.000	1.000	1.000	6.000	1.000	1.000	1.000	1.000	1.000	7.000	5.800


 Lic. Encarnación Novelo
 Jefe de Departamento de Organización y Métodos

Elaboró


 Lic. María Concepción Domínguez Cruz
 Directora de Organización, Métodos y Sistema de Control Interno

Revisó


 Heracio Morales Ponce
 Coordinador General de Administración y Finanzas
 Autorizó

GOBIERNO DEL ESTADO DE QUINTANA ROO
FORMATO EVALUATORIO PROGRAMÁTICO DEL SIPPRES FESIPPRES-01
INDICADORES

TRIMESTRE			
1	2	3	4

FECHA
01/07/2024

Variable	Calendario Modificado												
	Enero	Febrero	Marzo	Abril	Mayo	Junio	Julio	Agosto	Septiembre	Octubre	Noviembre	Diciembre	Total
NUMERADOR	0.000	0.000	1.000	0.000	0.000	6.000	0.000	0.000	1.000	0.000	0.000	7.000	5.800
DENOMINADOR	1.000	1.000	1.000	1.000	1.000	6.000	1.000	1.000	1.000	1.000	1.000	7.000	5.800

Variable	Calendario Ejecutado												
	Enero	Febrero	Marzo	Abril	Mayo	Junio	Julio	Agosto	Septiembre	Octubre	Noviembre	Diciembre	Total
NUMERADOR	0.000	0.000	1.000	0.000	0.000	6.000	0.000	0.000	0.000	0.000	0.000	0.000	5.286
DENOMINADOR	1.000	1.000	1.000	1.000	1.000	6.000	1.000	1.000	1.000	1.000	1.000	1.000	5.286

AVANCES PROGRAMÁTICOS								VARIACIÓN	
Trimestral			Acumulado					Trimestral	
Modificado	Ejecutado	Nivel de Cumplimiento	Modificado		Ejecutado		Nivel de Cumplimiento	Numerador	Denominador
abs	abs	%	abs	%	abs	%	%	%	%
100.000	100.000	100.000	100.000	100.000	100.000	100.000	100.000	0.000	0.000
								Observaciones	
								Sin Observaciones	

RESULTADOS		
Meta Anual Equivalente	Color del Semáforo	Observaciones
100.000	VERDE	Sin Observaciones. Se anexa Medio de Verificación.

Lic. Encarnación Novelo Martí
Jefe de Departamento de Organización y Métodos

Elaboró

Lic. María Concepción Domínguez Cruz
Directora de Organización, Métodos y Sistema de Control Interno

Revisó

Heraclio Morales Ponce
Coordinador General de Administración y Finanzas

Autorizó

TRIMESTRE			
1	2	3	4

FECHA
02/07/2024

INSTITUCIÓN: 2112101301 - Servicios Educativos de Quintana Roo
PROGRAMA PRESUPUESTARIO: M001 - Administración Responsable de los Recursos
UNIDAD RESPONSABLE: 1301-3408 - Dirección de Sistemas y Telecomunicaciones
ACTIVIDAD: F.P.C03.A18 - Atención de los requerimientos relacionados con Tecnologías de la Información y Comunicación

IDENTIFICACIÓN DEL INDICADOR	
Indicador	C03A18I01 - Porcentaje de requerimientos en tic atendidos

VARIABLES			
NUMERADOR	Requerimientos en TIC atendidos en el año t	Unidad de Medida del Numerador	266 - Solicitud
DENOMINADOR	Requerimientos en TIC programados a atender en el año t	Unidad de Medida del Denominador	266 - Solicitud

METAS												
Línea Base		Año Meta	Meta Programada en el Año	Tipo de Meta	Comportamiento del Indicador hacia la Meta	Tipo de Método	Semafización					
Año:	2022						Verde		Amarillo		Rojo	
Valor:	100.000	2024	100.000	ACUMULATIVA	ASCENDENTE	PORCENTAJE	95.000	105.000	90.000	94.999	89.999	105.001

Variable	Calendario Programado												
	Enero	Febrero	Marzo	Abril	Mayo	Junio	Julio	Agosto	Septiembre	Octubre	Noviembre	Diciembre	Total
NUMERADOR	320.000	320.000	320.000	320.000	320.000	320.000	320.000	320.000	320.000	320.000	320.000	320.000	3,840.000
DENOMINADOR	320.000	320.000	320.000	320.000	320.000	320.000	320.000	320.000	320.000	320.000	320.000	320.000	3,840.000

Variable	Calendario Modificado												
	Enero	Febrero	Marzo	Abril	Mayo	Junio	Julio	Agosto	Septiembre	Octubre	Noviembre	Diciembre	Total
NUMERADOR	320.000	320.000	320.000	320.000	320.000	320.000	320.000	320.000	320.000	320.000	320.000	320.000	3,840.000

Lic. Edwin Alberto Ley Castillo

Director de Sistemas y Telecomunicaciones

Elaboró

Lic. Edwin Alberto Ley Castillo

Director de Sistemas y Telecomunicaciones

Revisó

Mtra. Erika Guadalupe Tecuanhuey Izquierdo

Coordinadora General de Planeación

Autorizó

INDICADORES

TRIMESTRE			
1	2	3	4

FECHA
02/07/2024

Variable	Calendario Modificado												
	Enero	Febrero	Marzo	Abril	Mayo	Junio	Julio	Agosto	Septiembre	Octubre	Noviembre	Diciembre	Total
DENOMINADOR	320.000	320.000	320.000	320.000	320.000	320.000	320.000	320.000	320.000	320.000	320.000	320.000	3,840.000

Variable	Calendario Ejecutado												
	Enero	Febrero	Marzo	Abril	Mayo	Junio	Julio	Agosto	Septiembre	Octubre	Noviembre	Diciembre	Total
NUMERADOR	320.000	320.000	320.000	320.000	320.000	320.000	0.000	0.000	0.000	0.000	0.000	0.000	1,920.000
DENOMINADOR	320.000	320.000	320.000	320.000	320.000	320.000	1.000	1.000	1.000	1.000	1.000	1.000	1,920.000

AVANCES PROGRAMÁTICOS								VARIACIÓN	
Trimestral			Acumulado					Trimestral	
Modificado	Ejecutado	Nivel de Cumplimiento	Modificado		Ejecutado		Nivel de Cumplimiento	Numerador	Denominador
abs	abs	%	abs	%	abs	%	%	%	%
100.000	100.000	100.000	100.000	100.000	100.000	100.000	100.000	0.000	0.000
								Observaciones	
								Sin observaciones	

RESULTADOS		
Meta Anual Equivalente	Color del Semáforo	Observaciones
100.000	VERDE	Sin observaciones

Lic. Edwin Alberto Ley Castillo

Director de Sistemas y Telecomunicaciones

Elaboró

Lic. Edwin Alberto Ley Castillo

Director de Sistemas y Telecomunicaciones

Revisó

Mtra. Erika Guadalupe Tecuanhuey Izquierdo

Coordinadora General de Planeación

Autorizó

TRIMESTRE			
1	2	3	4

FECHA
09/07/2024

INSTITUCIÓN: 2112101301 - Servicios Educativos de Quintana Roo
PROGRAMA PRESUPUESTARIO: M001 - Administración Responsable de los Recursos
UNIDAD RESPONSABLE: 1301-2207 - Coordinación General de Educación Básica
ACTIVIDAD: F.P.C03.A19 - Atención a escuelas de educación básica.

IDENTIFICACIÓN DEL INDICADOR	
Indicador	C03A19I01 - Porcentaje de visitas para la atención de casos educativos-administrativos en los planteles de educación básica.

VARIABLES			
NUMERADOR	Número de visitas de seguimiento o atención realizadas en el año t	Unidad de Medida del Numerador	294 - Visita
DENOMINADOR	Número de visitas de seguimiento o atención programadas el año t	Unidad de Medida del Denominador	294 - Visita

METAS											
Linea Base		Año Meta	Meta Programada	Tipo de	Comportamiento del	Tipo de	Semaforización				
Año:	2022		en el Año	Meta	Indicador hacia la Meta	Método	Verde		Amarillo		Rojo
Valor:	100.000	2024	100.000	ACUMULATIVA	ASCENDENTE	PORCENTAJE	95.000	105.000	90.000	94.999	89.999 105.001

Variable	Calendario Programado												
	Enero	Febrero	Marzo	Abril	Mayo	Junio	Julio	Agosto	Septiembre	Octubre	Noviembre	Diciembre	Total
NUMERADOR	4.000	4.000	3.000	3.000	4.000	4.000	2.000	2.000	4.000	4.000	4.000	2.000	40.000
DENOMINADOR	4.000	4.000	3.000	3.000	4.000	4.000	2.000	2.000	4.000	4.000	4.000	2.000	40.000

Variable	Calendario Modificado												
	Enero	Febrero	Marzo	Abril	Mayo	Junio	Julio	Agosto	Septiembre	Octubre	Noviembre	Diciembre	Total
NUMERADOR	4.000	4.000	3.000	3.000	4.000	4.000	2.000	2.000	4.000	4.000	4.000	2.000	40.000

Mtro. Juan Manuel Viana Martínez

Coordinador Técnico

Elaboró

Mtro. Juan Manuel Viana Martínez

Coordinador Técnico

Revisó

Dr. José Luis Martín Lavadores Montero

Coordinador General de Educación Básica

Autorizó

GOBIERNO DEL ESTADO DE QUINTANA ROO
FORMATO EVALUATORIO PROGRAMÁTICO DEL SIPPRES FESIPPRES-01
INDICADORES

TRIMESTRE			
1	2	3	4

FECHA
09/07/2024

Variable	Calendario Modificado												
	Enero	Febrero	Marzo	Abril	Mayo	Junio	Julio	Agosto	Septiembre	Octubre	Noviembre	Diciembre	Total
DENOMINADOR	4.000	4.000	3.000	3.000	4.000	4.000	2.000	2.000	4.000	4.000	4.000	2.000	40.000

Variable	Calendario Ejecutado												
	Enero	Febrero	Marzo	Abril	Mayo	Junio	Julio	Agosto	Septiembre	Octubre	Noviembre	Diciembre	Total
NUMERADOR	4.000	4.000	3.000	3.000	4.000	4.000	0.000	0.000	0.000	0.000	0.000	0.000	22.000
DENOMINADOR	4.000	4.000	3.000	3.000	4.000	4.000	1.000	1.000	1.000	1.000	1.000	1.000	22.000

AVANCES PROGRAMÁTICOS									VARIACIÓN	
Trimestral			Acumulado						Trimestral	
Modificado	Ejecutado	Nivel de Cumplimiento	Modificado		Ejecutado		Nivel de Cumplimiento		Numerador	Denominador
abs	abs	%	abs	%	abs	%	%	%	%	%
100.000	100.000	100.000	100.000	100.000	100.000	100.000	100.000	100.000	0.000	0.000
									Observaciones	
									En los meses de abril, mayo y junio se realizaron visitas para la atención de casos educativos-administrativos.	

RESULTADOS		
Meta Anual Equivalente	Color del Semáforo	Observaciones
100.000	VERDE	SE CUMPLIERON AL CIEN POR CIENTO LOS CASOS ATENDIDOS EN LAS VISITAS REALIZADAS

Mtro. Juan Manuel Viana Martínez
Coordinador Técnico

Elaboró

Mtro. Juan Manuel Viana Martínez
Coordinador Técnico

Revisó

Dr. José Luis Martín Lavadores Montero
Coordinador General de Educación Básica

Autorizó



GOBIERNO DEL ESTADO DE QUINTANA ROO
FORMATO EVALUATORIO PROGRAMÁTICO DEL SIPPRES FESIPPRES-01
INDICADORES

TRIMESTRE			
1		3	4

FECHA
02/07/2024

INSTITUCIÓN: 2112101301 - Servicios Educativos de Quintana Roo
PROGRAMA PRESUPUESTARIO: M001 - Administración Responsable de los Recursos
UNIDAD RESPONSABLE: 1301-1421 - Unidad de Servicios Educativos de Cozumel
ACTIVIDAD: F.P.C03.A20 - Otorgamiento de servicios de apoyo a la educación en los Servicios Educativos de Cozumel

IDENTIFICACIÓN DEL INDICADOR													
Indicador		C03A20I01 - Porcentaje de servicios otorgados de apoyo a la educación en la unidad de servicios Educativos de Cozumel											
VARIABLES													
NUMERADOR	Número de servicios otorgados de apoyo a la educación en el año t					Unidad de Medida del Numerador		261 - Servicios					
DENOMINADOR	Total de servicios solicitados de apoyo a la educación en el año t					Unidad de Medida del Denominador		261 - Servicios					
METAS													
Linea Base		Año Meta	Meta Programada	Tipo de Meta	Comportamiento del Indicador hacia la Meta	Tipo de Método	Semaforización						
Año:	2022		en el Año				Verde		Amarillo		Rojo		
Valor:	100.000	2024	100.000	ACUMULATIVA	ASCENDENTE	PORCENTAJE	95.000	105.000	90.000	94.999	89.999	105.001	
Variable	Calendario Programado												
	Enero	Febrero	Marzo	Abril	Mayo	Junio	Julio	Agosto	Septiembre	Octubre	Noviembre	Diciembre	Total
NUMERADOR	0.000	0.000	1,159.000	0.000	0.000	1,914.000	0.000	0.000	2,264.000	0.000	0.000	1,159.000	6,496.000
DENOMINADOR	1.000	1.000	1,159.000	1.000	1.000	1,914.000	1.000	1.000	2,264.000	1.000	1.000	1,159.000	6,496.000
Variable	Calendario Modificado												
	Enero	Febrero	Marzo	Abril	Mayo	Junio	Julio	Agosto	Septiembre	Octubre	Noviembre	Diciembre	Total
NUMERADOR	0.000	0.000	1,159.000	0.000	0.000	1,914.000	0.000	0.000	2,264.000	0.000	0.000	1,159.000	6,496.000

Teresa del Carmen Pérez Meraz

Secretaria de la Dirección

LEF. Edgar Baltazar Reyes Loria

Enlace de la Unidad de Servicios Educativos de Cozumel

LEF. Edgar Baltazar Reyes Loria

Enlace de la Unidad de Servicios Educativos de Cozumel

Elaboró

Revisó

Autorizó



SEFIPLAN
SECRETARÍA DE ECONOMÍA Y PLANEACIÓN

TRIMESTRE			
1		3	4

FECHA
02/07/2024

Variable	Calendario Modificado												
	Enero	Febrero	Marzo	Abril	Mayo	Junio	Julio	Agosto	Septiembre	Octubre	Noviembre	Diciembre	Total
DENOMINADOR	1.000	1.000	1.159.000	1.000	1.000	1.914.000	1.000	1.000	2.264.000	1.000	1.000	1.159.000	6.496.000

Variable	Calendario Ejecutado												
	Enero	Febrero	Marzo	Abril	Mayo	Junio	Julio	Agosto	Septiembre	Octubre	Noviembre	Diciembre	Total
NUMERADOR	282.000	477.000	843.000	558.000	580.000	727.000	0.000	0.000	0.000	0.000	0.000	0.000	3.467.000
DENOMINADOR	300.000	500.000	850.000	558.000	580.000	727.000	1.000	1.000	1.000	1.000	1.000	1.000	3.515.000


AVANCES PROGRAMÁTICOS								VARIACIÓN	
Trimestral			Acumulado					Trimestral	
Modificado	Ejecutado	Nivel de Cumplimiento	Modificado		Ejecutado		Nivel de Cumplimiento	Numerador	Denominador
abs	abs	%	abs	%	abs	%	%	%	%
100.000	100.000	100.000	100.000	100.000	98.634	98.634	98.634	-2.560	-2.560
								Observaciones	
								SE ESPERABAN RECIBIR 1914 Y SE ATENDIERON UN TOTAL DE 1865	

RESULTADOS		
Meta Anual Equivalente	Color del Semáforo	Observaciones
100.000	VERDE	SE ESPERABAN 1914 SOLICITUDES PERO SE RECIBIERON 1865 SIN EMBARGO SE ATENDIERON TODAS


Teresa del Carmen Pérez Meraz

Secretaría de la Dirección

Elaboró


LEF. Edgar Ballezar Reyes Loria

Enlace de la Unidad de Servicios Educativos de Cozumel

Revisó


LEF. Edgar Ballezar Reyes Loria

Enlace de la Unidad de Servicios Educativos de Cozumel

Autorizó



GOBIERNO DEL ESTADO DE QUINTANA ROO
FORMATO EVALUATORIO PROGRAMÁTICO DEL SIPPRES FESIPPRES-01
INDICADORES

Página 1 de 2

TRIMESTRE			
1	2	3	4

FECHA
08/07/2024

INSTITUCIÓN: 2112101301 - Servicios Educativos de Quintana Roo
PROGRAMA PRESUPUESTARIO: M001 - Administración Responsable de los Recursos
UNIDAD RESPONSABLE: 1301-1422 - Unidad de Servicios Educativos de Felipe Carrillo Puerto
ACTIVIDAD: F.P.C03.A21 - Otorgamiento de servicios de apoyo a la educación en los Servicios Educativos de Felipe Carrillo Puerto.

IDENTIFICACIÓN DEL INDICADOR	
Indicador	C03A21I1 - Porcentaje de servicios otorgados de apoyo a la educación en la unidad de servicios Educativos de Felipe Carrillo Puerto

VARIABLES			
NUMERADOR	Número de servicios otorgados de apoyo a la educación en el año t	Unidad de Medida del Numerador	261 - Servicios
DENOMINADOR	Total de servicios solicitados de apoyo a la educación en el año t	Unidad de Medida del Denominador	261 - Servicios

METAS											
Linea Base		Año Meta	Meta Programada	Tipo de	Comportamiento del	Tipo de	Semaforización				
Año:	2022		en el Año	Meta	Indicador hacia la Meta	Método	Verde	Amarillo	Rojo		
Valor:	100.000	2024	100.000	ACUMULATIVA	ASCENDENTE	PORCENTAJE	95.000	105.000	90.000	94.999	89.999 105.001

Variable	Calendario Programado												
	Enero	Febrero	Marzo	Abril	Mayo	Junio	Julio	Agosto	Septiembre	Octubre	Noviembre	Diciembre	Total
NUMERADOR	0.000	0.000	1,200.000	0.000	0.000	610.000	0.000	0.000	1,150.000	0.000	0.000	620.000	3,580.000
DENOMINADOR	1.000	1.000	1,200.000	1.000	1.000	610.000	1.000	1.000	1,150.000	1.000	1.000	620.000	3,580.000

Variable	Calendario Modificado												
	Enero	Febrero	Marzo	Abril	Mayo	Junio	Julio	Agosto	Septiembre	Octubre	Noviembre	Diciembre	Total
NUMERADOR	0.000	0.000	1,200.000	0.000	0.000	610.000	0.000	0.000	1,150.000	0.000	0.000	620.000	3,580.000

Lic. Miguel Francisco Catzín Martín
Responsable del Departamento de Inventarios

Elaboró

C. Pablo Pech Kú

Enlace de la Unidad de Servicios Educativos de Felipe Carrillo Puerto

Revisó

C. Pablo Pech Kú

Enlace de la Unidad de Servicios Educativos de Felipe Carrillo Puerto

Autorizó

GOBIERNO DEL ESTADO DE QUINTANA ROO
FORMATO EVALUATORIO PROGRAMÁTICO DEL SIPPRES FESIPPRES-01
INDICADORES

Página 2 de 2

TRIMESTRE			
1	2	3	4

FECHA
08/07/2024

Variable	Calendario Modificado												
	Enero	Febrero	Marzo	Abril	Mayo	Junio	Julio	Agosto	Septiembre	Octubre	Noviembre	Diciembre	Total
DENOMINADOR	1.000	1.000	1,200.000	1.000	1.000	610.000	1.000	1.000	1,150.000	1.000	1.000	620.000	3,580.000

Variable	Calendario Ejecutado												
	Enero	Febrero	Marzo	Abril	Mayo	Junio	Julio	Agosto	Septiembre	Octubre	Noviembre	Diciembre	Total
NUMERADOR	0.000	0.000	1,200.000	0.000	0.000	610.000	0.000	0.000	0.000	0.000	0.000	0.000	1,810.000
DENOMINADOR	1.000	1.000	1,200.000	1.000	1.000	610.000	1.000	1.000	1.000	1.000	1.000	1.000	1,810.000

AVANCES PROGRAMÁTICOS								VARIACIÓN	
Trimestral			Acumulado					Trimestral	
Modificado	Ejecutado	Nivel de Cumplimiento	Modificado		Ejecutado		Nivel de Cumplimiento	Numerador	Denominador
abs	abs	%	abs	%	abs	%	%	%	%
100.000	100.000	100.000	100.000	100.000	100.000	100.000	100.000	0.000	0.000
								Observaciones	
								Sin variación en la meta	

RESULTADOS		
Meta Anual Equivalente	Color del Semáforo	Observaciones
100.000	VERDE	Se otorgaron 610 servicios de apoyo, de los 610 servicios programados para este trimestre.



Lic. Miguel Francisco Catzin Martin

Responsable del Departamento de Inventarios



C. Pablo Pech Kú

Enlace de la Unidad de Servicios Educativos de Felipe Carrillo Puerto

Revisó



C. Pablo Pech Kú

Enlace de la Unidad de Servicios Educativos de Felipe Carrillo Puerto

Autorizó

Elaboró

TRIMESTRE			
1		3	4

FECHA
08/07/2024

INSTITUCIÓN: 2112101301 - Servicios Educativos de Quintana Roo
PROGRAMA PRESUPUESTARIO: M001 - Administración Responsable de los Recursos
UNIDAD RESPONSABLE: 1301-1423 - Unidad de Servicios Educativos de José María Morelos
ACTIVIDAD: F.P.C03.A22 - Otorgamiento de servicios de apoyo a la educación en los Servicios Educativos de José María Morelos

IDENTIFICACIÓN DEL INDICADOR	
Indicador	C03A22I01 - Porcentaje de servicios otorgados de apoyo a la educación

VARIABLES			
NUMERADOR	Número de servicios otorgados de apoyo a la educación en el año t	Unidad de Medida del Numerador	261 - Servicios
DENOMINADOR	Total de servicios solicitados de apoyo a la educación en el año t	Unidad de Medida del Denominador	266 - Solicitud

METAS											
Linea Base		Año Meta	Meta Programada	Tipo de	Comportamiento del	Tipo de	Semaforización				
Año:	2022		en el Año	Meta	Indicador hacia la Meta	Método	Verde		Amarillo		Rojo
Valor:	100.000	2024	100.000	ACUMULATIVA	ASCENDENTE	PORCENTAJE	95.000	105.000	90.000	94.999	89.999 105.001

Variable	Calendario Programado												
	Enero	Febrero	Marzo	Abril	Mayo	Junio	Julio	Agosto	Septiembre	Octubre	Noviembre	Diciembre	Total
NUMERADOR	0.000	0.000	500.000	0.000	0.000	400.000	0.000	0.000	600.000	0.000	0.000	300.000	1.800.000
DENOMINADOR	1.000	1.000	500.000	1.000	1.000	400.000	1.000	1.000	600.000	1.000	1.000	300.000	1.800.000

Variable	Calendario Modificado												
	Enero	Febrero	Marzo	Abril	Mayo	Junio	Julio	Agosto	Septiembre	Octubre	Noviembre	Diciembre	Total
NUMERADOR	0.000	0.000	500.000	0.000	0.000	400.000	0.000	0.000	600.000	0.000	0.000	300.000	1.800.000

Nidia Araceli Avila Contreras

Secretaria del Titular

Elaboró

C. Ángel Rodolfo Ku Gil

Enlace de la Unidad de Servicios Educativos de José María Morelos

Revisó

C. Ángel Rodolfo Ku Gil

Enlace de la Unidad de Servicios Educativos de José María Morelos

Autorizó

TRIMESTRE			
1		3	4

FECHA
08/07/2024

Variable	Calendario Modificado												
	Enero	Febrero	Marzo	Abril	Mayo	Junio	Julio	Agosto	Septiembre	Octubre	Noviembre	Diciembre	Total
DENOMINADOR	1.000	1.000	500.000	1.000	1.000	400.000	1.000	1.000	600.000	1.000	1.000	300.000	1.800.000

Variable	Calendario Ejecutado												
	Enero	Febrero	Marzo	Abril	Mayo	Junio	Julio	Agosto	Septiembre	Octubre	Noviembre	Diciembre	Total
NUMERADOR	0.000	0.000	650.000	0.000	0.000	720.000	0.000	0.000	0.000	0.000	0.000	0.000	1.370.000
DENOMINADOR	1.000	1.000	650.000	1.000	1.000	720.000	1.000	1.000	1.000	1.000	1.000	1.000	1.370.000

AVANCES PROGRAMÁTICOS								VARIACIÓN	
Trimestral			Acumulado					Trimestral	
Modificado	Ejecutado	Nivel de Cumplimiento	Modificado		Ejecutado		Nivel de Cumplimiento	Numerador	Denominador
abs	abs	%	abs	%	abs	%	%	%	%
100.000	100.000	100.000	100.000	100.000	100.000	100.000	100.000	80.000	80.000
								Observaciones	
								SE RECIBIERON MAS SOLICITUDES DE LAS PROGRAMADAS DE ESTE TRIMESTRE	

RESULTADOS		
Meta Anual Equivalente	Color del Semáforo	Observaciones
100.000	VERDE	SE CUMPLIO LA META

Nidia Araceli Avila Contreras

Secretaria del Titular

Elaboró

C. Angel Rodolfo Ku Gil

Enlace de la Unidad de Servicios Educativos de José María Morelos

Revisó

C. Angel Rodolfo Ku Gil

Enlace de la Unidad de Servicios Educativos de José María Morelos

Autorizó

GOBIERNO DEL ESTADO DE QUINTANA ROO
FORMATO EVALUATORIO PROGRAMÁTICO DEL SIPPRES FESIPPRES-01
INDICADORES

Página 1 de 2

TRIMESTRE			
1	2	3	4

FECHA
03/07/2024

INSTITUCIÓN: 2112101301 - Servicios Educativos de Quintana Roo
PROGRAMA PRESUPUESTARIO: M001 - Administración Responsable de los Recursos
UNIDAD RESPONSABLE: 1301-1424 - Unidad de Servicios Educativos de Tulum
ACTIVIDAD: F.P.C03.A23 - Otorgamiento de servicios de apoyo a la educación en los Servicios Educativos de Tulum

IDENTIFICACIÓN DEL INDICADOR	
Indicador	C03A23I01 - Porcentaje de servicios otorgados de apoyo a la educación

VARIABLES			
NUMERADOR	Número de servicios otorgados de apoyo a la educación en el año t	Unidad de Medida del Numerador	261 - Servicios
DENOMINADOR	Total de servicios solicitados de apoyo a la educación en el año t	Unidad de Medida del Denominador	261 - Servicios

METAS											
Línea Base		Año Meta	Meta Programada	Tipo de	Comportamiento del	Tipo de	Semaforización				
Año:	2022		en el Año	Meta	Indicador hacia la Meta	Método	Verde	Amarillo	Rojo		
Valor:	100.000	2024	100.000	ACUMULATIVA	ASCENDENTE	PORCENTAJE	95.000	105.000	90.000	94.999	89.999 105.001

Variable	Calendario Programado												
	Enero	Febrero	Marzo	Abril	Mayo	Junio	Julio	Agosto	Septiembre	Octubre	Noviembre	Diciembre	Total
NUMERADOR	0.000	0.000	310.000	0.000	0.000	350.000	0.000	0.000	270.000	0.000	0.000	130.000	1.060.000
DENOMINADOR	1.000	1.000	310.000	1.000	1.000	350.000	1.000	1.000	270.000	1.000	1.000	130.000	1.060.000

Variable	Calendario Modificado												
	Enero	Febrero	Marzo	Abril	Mayo	Junio	Julio	Agosto	Septiembre	Octubre	Noviembre	Diciembre	Total
NUMERADOR	0.000	0.000	310.000	0.000	0.000	350.000	0.000	0.000	270.000	0.000	0.000	130.000	1.060.000

ic. Jessica Hanaid Córdoba Díaz Barriga
 Coordinadora Técnica en Zona Norte

Mtro. Miguel Ángel Medina Cortázar
 Coordinador General de Atención a la Educación en Zona Norte

Mtro. Miguel Ángel Medina Cortázar
 Coordinador General de Atención a la Educación en Zona Norte

Elaboró

Revisó

Autorizó



GOBIERNO DEL ESTADO DE QUINTANA ROO
FORMATO EVALUATORIO PROGRAMÁTICO DEL SIPRES FESIPPRES-01
INDICADORES

Página 2 de 2

TRIMESTRE			
1	2	3	4

FECHA
03/07/2024

Variable	Calendario Modificado												
	Enero	Febrero	Marzo	Abril	Mayo	Junio	Julio	Agosto	Septiembre	Octubre	Noviembre	Diciembre	Total
DENOMINADOR	1.000	1.000	310.000	1.000	1.000	350.000	1.000	1.000	270.000	1.000	1.000	130.000	1.060.000

Variable	Calendario Ejecutado												
	Enero	Febrero	Marzo	Abril	Mayo	Junio	Julio	Agosto	Septiembre	Octubre	Noviembre	Diciembre	Total
NUMERADOR	0.000	0.000	310.000	0.000	0.000	350.000	0.000	0.000	0.000	0.000	0.000	0.000	660.000
DENOMINADOR	1.000	1.000	310.000	1.000	1.000	350.000	1.000	1.000	1.000	1.000	1.000	1.000	660.000

AVANCES PROGRAMÁTICOS								VARIACIÓN	
Trimestral			Acumulado					Trimestral	
Modificado	Ejecutado	Nivel de Cumplimiento	Modificado		Ejecutado		Nivel de Cumplimiento	Numerador	Denominador
abs	abs	%	abs	%	abs	%	%	%	%
100.000	100.000	100.000	100.000	100.000	100.000	100.000	100.000	0.000	0.000
								Observaciones	
								Sin variación de la meta	

RESULTADOS		
Meta Anual Equivalente	Color del Semáforo	Observaciones
100.000	VERDE	Se atendieron 350 servicios, de los 350 servicios solicitados para este trimestre.

ic. Jessica Hanaid Córdova Díaz Benítez
Coordinadora Técnica en Zona Norte

Elaboró

Mtro. Miguel Ángel Medina Cortázar
Coordinador General de Atención a la Educación en Zona Norte

Revisó

Mtro. Miguel Ángel Medina Cortázar
Coordinador General de Atención a la Educación en Zona Norte

Autorizó

INDICADORES

TRIMESTRE			
1	2	3	4

FECHA
09/07/2024

INSTITUCIÓN: 2112101301 - Servicios Educativos de Quintana Roo
PROGRAMA PRESUPUESTARIO: M001 - Administración Responsable de los Recursos
UNIDAD RESPONSABLE: 1301-1425 - Unidad de Servicios Educativos de Solidaridad
ACTIVIDAD: F.P.C03.A24 - Otorgamiento de servicios de apoyo a la educación en los Servicios Educativos de Solidaridad

IDENTIFICACIÓN DEL INDICADOR	
Indicador	C03A24I01 - Porcentaje de servicios otorgados de apoyo a la educación.

VARIABLES			
NUMERADOR	Número de servicios otorgados de apoyo a la educación en el año t	Unidad de Medida del Numerador	261 - Servicios
DENOMINADOR	Total de servicios solicitados de apoyo a la educación en el año t	Unidad de Medida del Denominador	261 - Servicios

METAS											
Linea Base		Año Meta	Meta Programada	Tipo de	Comportamiento del	Tipo de	Semaforización				
Año:	2022		en el Año	Meta	Indicador hacia la Meta	Método	Verde	Amarillo	Rojo		
Valor:	100.000	2024	100.000	ACUMULATIVA	ASCENDENTE	PORCENTAJE	95.000	105.000	90.000	94.999	89.999 105.001

Variable	Calendario Programado												
	Enero	Febrero	Marzo	Abril	Mayo	Junio	Julio	Agosto	Septiembre	Octubre	Noviembre	Diciembre	Total
NUMERADOR	0.000	0.000	1,998.000	0.000	0.000	1,652.000	0.000	0.000	2,305.000	0.000	0.000	1,206.000	7,161.000
DENOMINADOR	1.000	1.000	1,998.000	1.000	1.000	1,652.000	1.000	1.000	2,305.000	1.000	1.000	1,206.000	7,161.000

Variable	Calendario Modificado												
	Enero	Febrero	Marzo	Abril	Mayo	Junio	Julio	Agosto	Septiembre	Octubre	Noviembre	Diciembre	Total
NUMERADOR	0.000	0.000	1,998.000	0.000	0.000	1,652.000	0.000	0.000	2,305.000	0.000	0.000	1,206.000	7,161.000

Mtro. Roberto Méndez Portales

Mtro. Roberto Méndez Portales

Mtro. Roberto Méndez Portales

Encargado de Unidad de los Servicios Educativos de Solidaridad

Encargado de Unidad de los Servicios Educativos de Solidaridad

Encargado de Unidad de los Servicios Educativos de Solidaridad

Elaboró

Revisó

Autorizó

INDICADORES

TRIMESTRE			
1	2	3	4

FECHA
09/07/2024

Variable	Calendario Modificado												Total
	Enero	Febrero	Marzo	Abril	Mayo	Junio	Julio	Agosto	Septiembre	Octubre	Noviembre	Diciembre	
DENOMINADOR	1.000	1.000	1,998.000	1.000	1.000	1,652.000	1.000	1.000	2,305.000	1.000	1.000	1,206.000	7,161.000

Variable	Calendario Ejecutado												Total
	Enero	Febrero	Marzo	Abril	Mayo	Junio	Julio	Agosto	Septiembre	Octubre	Noviembre	Diciembre	
NUMERADOR	0.000	0.000	2,085.000	1.000	1.000	1,715.000	0.000	0.000	0.000	0.000	0.000	0.000	3,802.000
DENOMINADOR	1.000	1.000	2,085.000	1.000	1.000	1,715.000	1.000	1.000	1.000	1.000	1.000	1.000	3,802.000

AVANCES PROGRAMÁTICOS								VARIACIÓN	
Trimestral			Acumulado					Trimestral	
Modificado	Ejecutado	Nivel de Cumplimiento	Modificado		Ejecutado		Nivel de Cumplimiento	Numerador	Denominador
abs	abs	%	abs	%	abs	%	%	%	%
100.000	100.000	100.000	100.000	100.000	100.000	100.000	100.000	3.935	3.935
								Observaciones	
								Durante este periodo se experimentó un incremento de 63 servicios otorgados y atendidos, reflejo del aprovechamiento e interés hacia nuevas oportunidades formativas que se han implementado mediante programas colaborativos con las instituciones educativas.	

RESULTADOS		
Meta Anual Equivalente	Color del Semáforo	Observaciones
100.000	VERDE	Conforme a los procesos desarrollados y canalizados en forma continúa, durante el segundo trimestre se otorgaron 1715 servicios de apoyo a la educación, cifra que representa una diferencia de 63 servicios adicionales en comparación con la meta establecida, lo cual evidencia un impacto positivo y aprovechamiento de los servicios educativos en Solidaridad.

Mtro. Roberto Méndez Portales

Encargado de Unidad de los Servicios Educativos de Solidaridad

Mtro. Roberto Méndez Portales

Encargado de Unidad de los Servicios Educativos de Solidaridad

Mtro. Roberto Méndez Portales

Encargado de Unidad de los Servicios Educativos de Solidaridad

Elaboró

Revisó

Autorizó